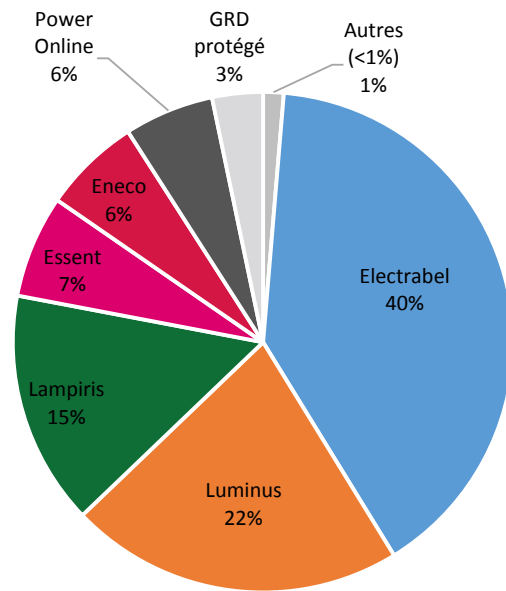
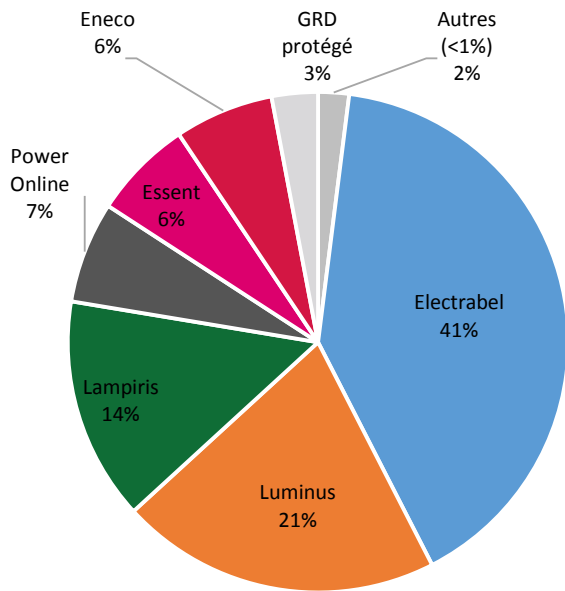


**Situation provisoire au 2ème trimestre 2019**

**Cliantèle résidentielle**

Fourniture : 1.354 GWh

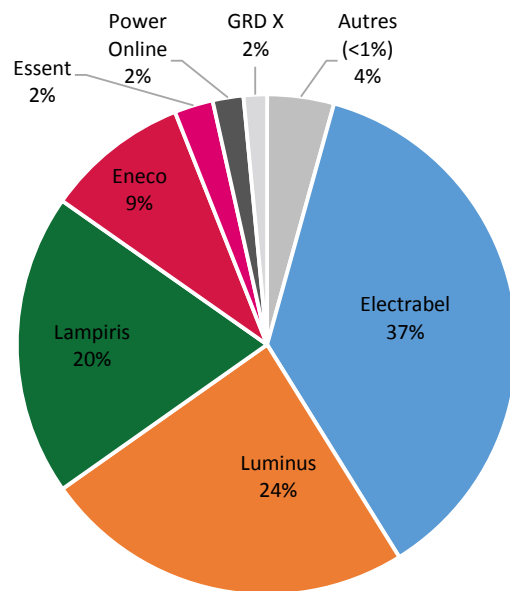
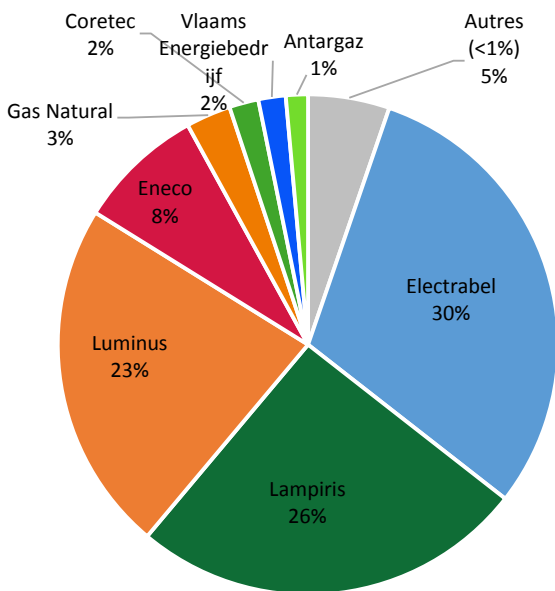
665.000 clients résidentiels (EAN)



**Cliantèle professionnelle (non télémesurée)**

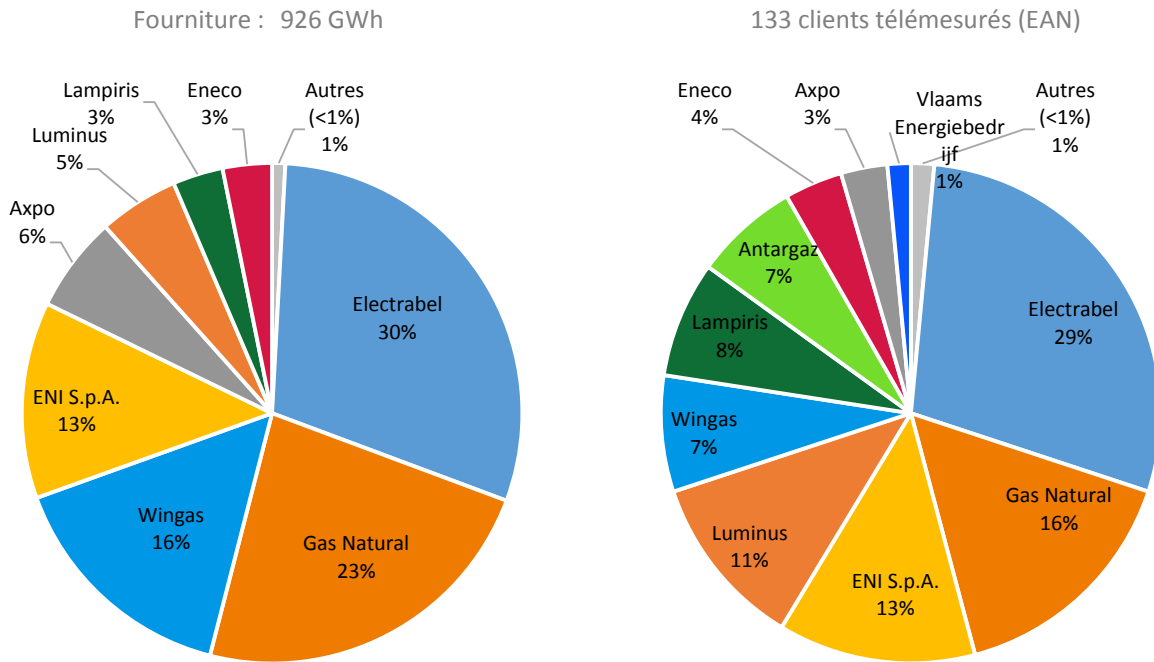
Fourniture : 1.048 GWh

75.000 clients résidentiels

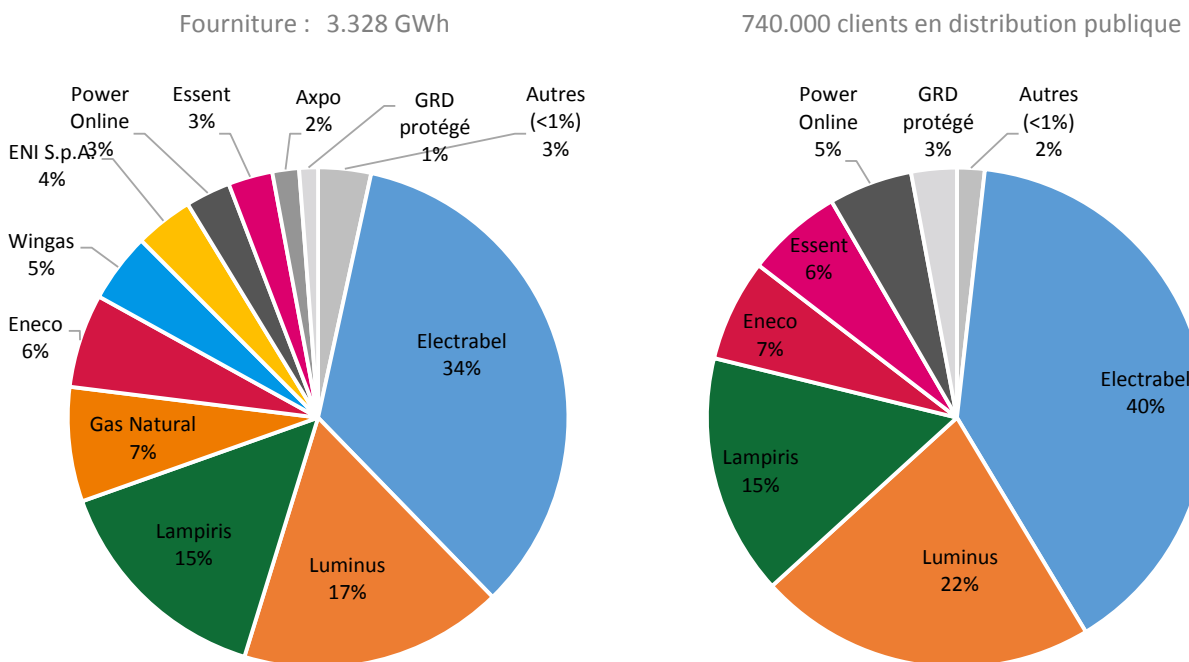


**Situation provisoire au 2ème trimestre 2019**

**Clientèle professionnelle** (télémesurée)



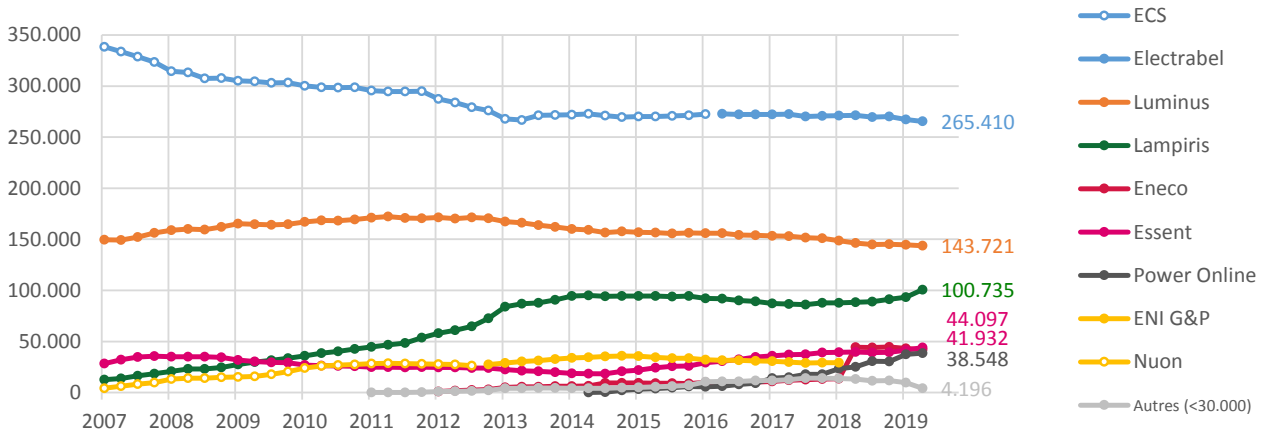
**Clientèle totale** (distribution publique)



**Situation provisoire au 2ème trimestre 2019**

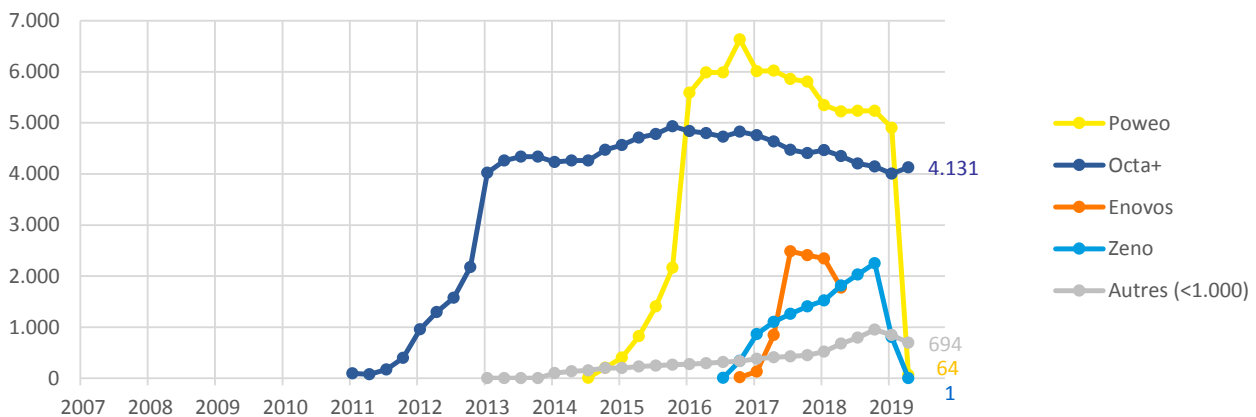
**Evolution du nombre d'EAN**

Clientèle résidentielle (nombre d'EAN)

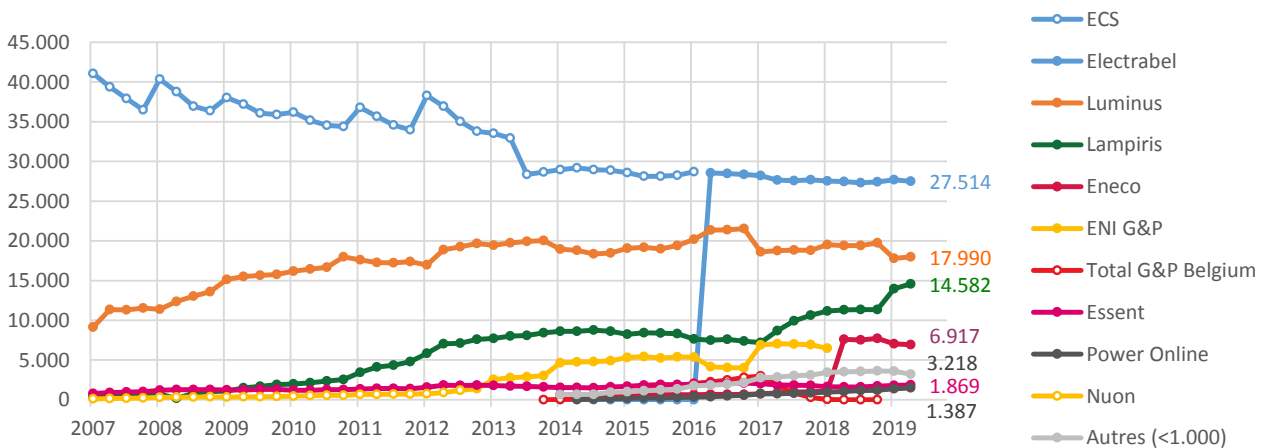


Clientèle résidentielle (nombre d'EAN)

Fournisseurs de moins de 30.000 clients



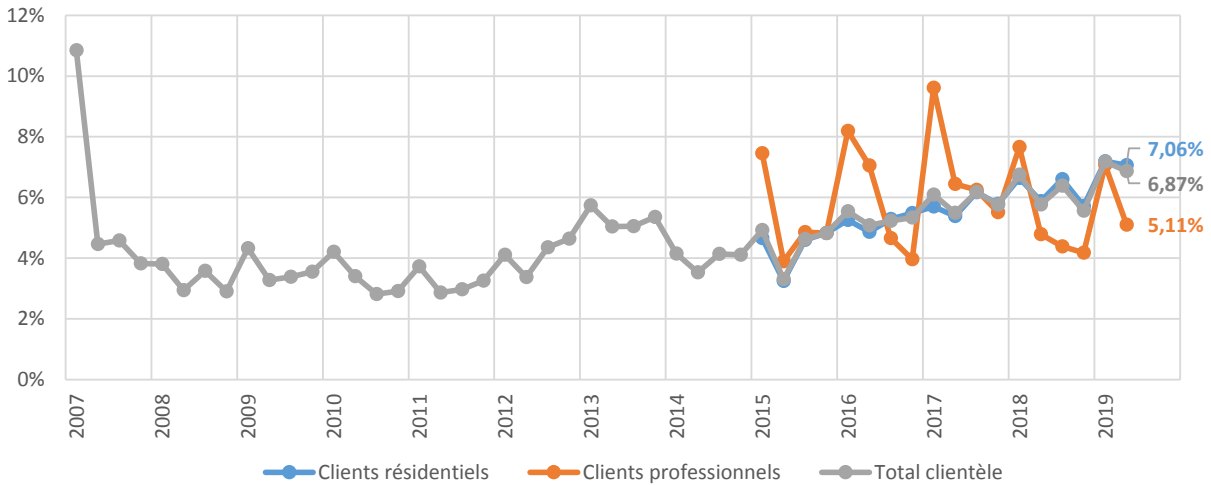
Clientèle professionnelle non télérelevée (nombre d'EAN)



**Remarques :**  
 Direct Energie Belgium (Poweo) : Repris par Total et intégré sous Lampiris au 1er mai 2019.  
 Zeno (ex-Klinkenberg) : Clients résidentiels transférés vers Power Online (MEGA) au 1er mai 2019.  
 Comfort Energy : Clients transférés vers Power Online (MEGA) au 1er décembre 2018.

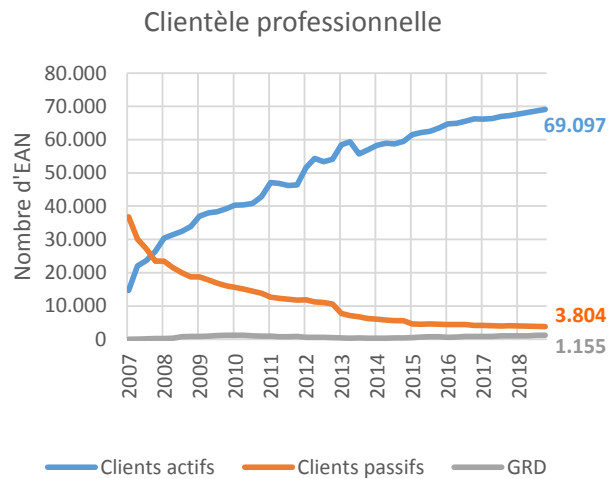
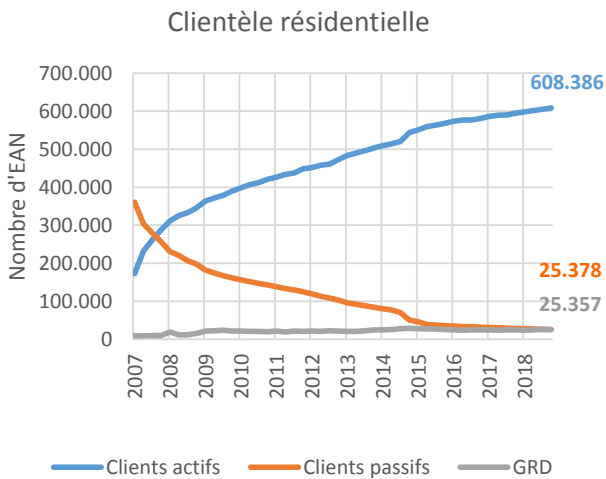
**Situation provisoire au 2ème trimestre 2019**

**Taux de switches**

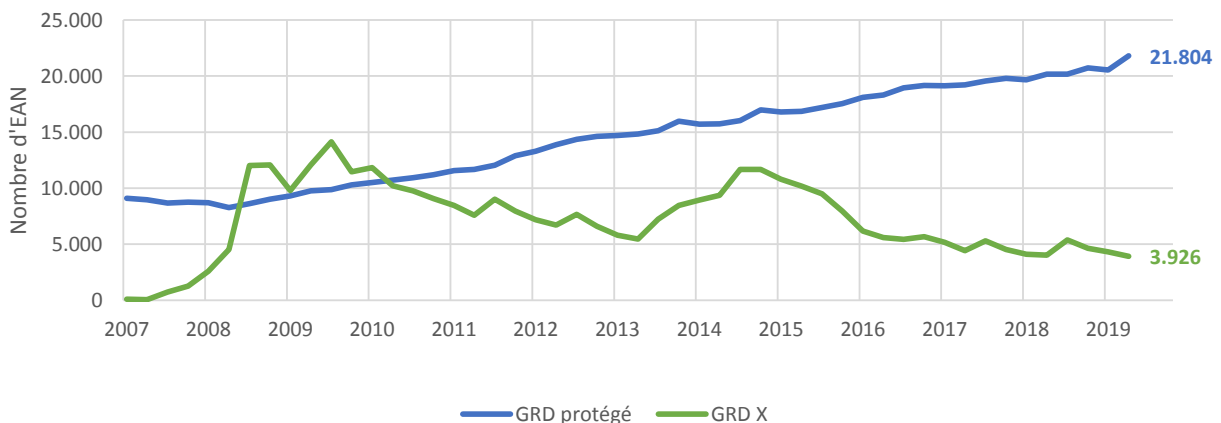


**Comportement actif/passif**

pas d'actualisation avant fin 2019

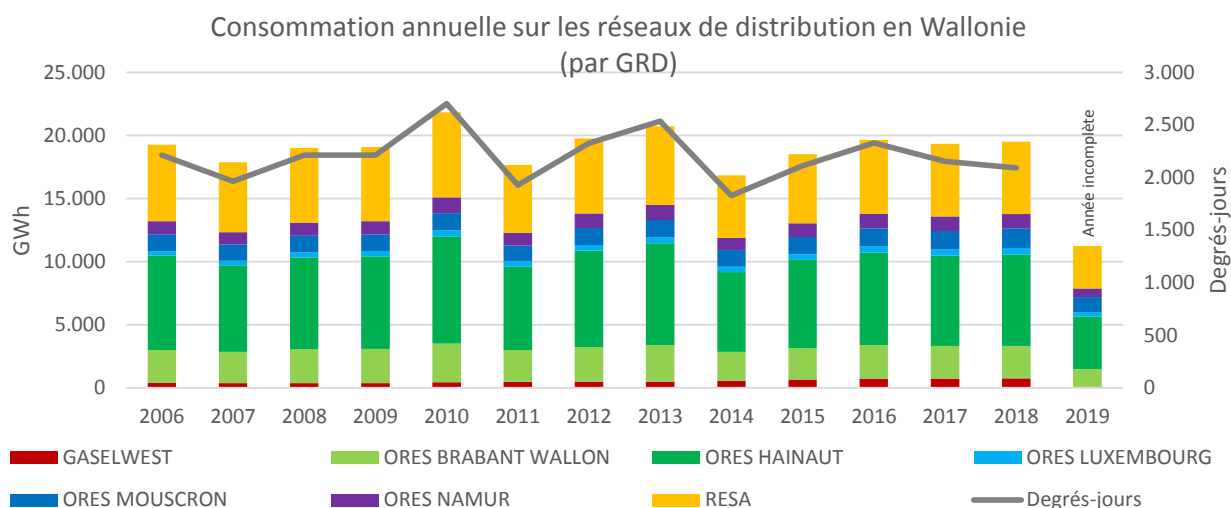


**Clientèle résidentielle fournie par les GRD**



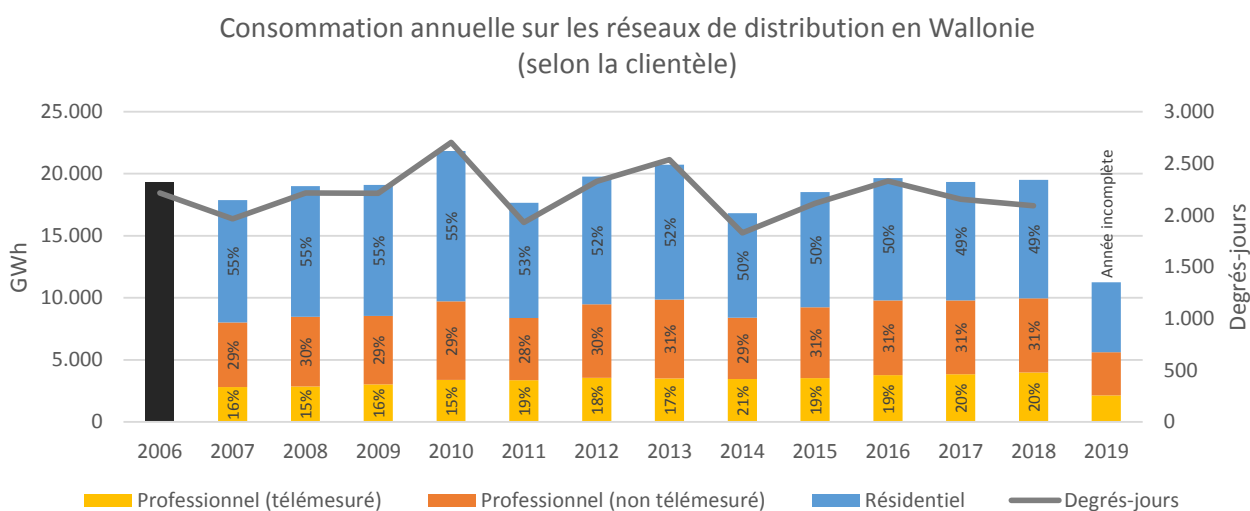
**Situation provisoire au 2ème trimestre 2019**

**Bilan des consommations en Région wallonne (hors transport)**



[GWh]	2007	2008	2009	2010	2011	2012	2013	2014	2015	2016	2017	2018	2019
GASELWEST	363	358	366	433	475	479	493	552	649	735	715	748	-
ORES BRABANT WALLON	2.488	2.691	2.716	3.066	2.503	2.750	2.896	2.295	2.500	2.663	2.604	2.560	1.476
ORES HAINAUT	6.856	7.267	7.331	8.498	6.615	7.632	8.068	6.328	6.993	7.319	7.160	7.248	4.180
ORES LUXEMBOURG	352	406	429	473	425	466	461	413	447	480	491	531	300
ORES MOUSCRON	1.295	1.313	1.281	1.382	1.249	1.347	1.372	1.334	1.376	1.416	1.452	1.519	1.223
ORES NAMUR	983	1.050	1.071	1.246	1.008	1.135	1.209	972	1.078	1.180	1.162	1.166	687
RESA	5.539	5.910	5.885	6.742	5.390	5.958	6.230	4.936	5.477	5.857	5.753	5.732	3.377
<b>TOTAL</b>	<b>17.877</b>	<b>18.996</b>	<b>19.079</b>	<b>21.841</b>	<b>17.665</b>	<b>19.767</b>	<b>20.730</b>	<b>16.829</b>	<b>18.520</b>	<b>19.649</b>	<b>19.336</b>	<b>19.503</b>	<b>11.243</b>
Degrés-jours	1.964	2.213	2.212	2.703	1.928	2.327	2.537	1.828	2.112	2.330	2.155	2.091	-

**Remarque :** Les communes de GASELWEST ont été transférées sur ORES Mouscron au 1er janvier 2019.



[GWh]	2007	2008	2009	2010	2011	2012	2013	2014	2015	2016	2017	2018	2019
Résidentiel	9.858	10.529	10.537	12.115	9.282	10.279	10.866	8.425	9.277	9.866	9.550	9.535	5.621
Professionnel (non télémesuré)	5.217	5.612	5.534	6.351	5.033	5.929	6.352	4.948	5.718	6.015	5.942	5.993	3.492
Professionnel (télémesuré)	2.803	2.860	3.018	3.375	3.350	3.559	3.512	3.457	3.524	3.769	3.844	3.975	2.129
<b>TOTAL</b>	<b>17.878</b>	<b>19.001</b>	<b>19.089</b>	<b>21.841</b>	<b>17.665</b>	<b>19.767</b>	<b>20.730</b>	<b>16.829</b>	<b>18.520</b>	<b>19.649</b>	<b>19.336</b>	<b>19.503</b>	<b>11.243</b>
Degrés-jours	1.964	2.213	2.212	2.703	1.928	2.327	2.537	1.828	2.112	2.330	2.155	2.091	-