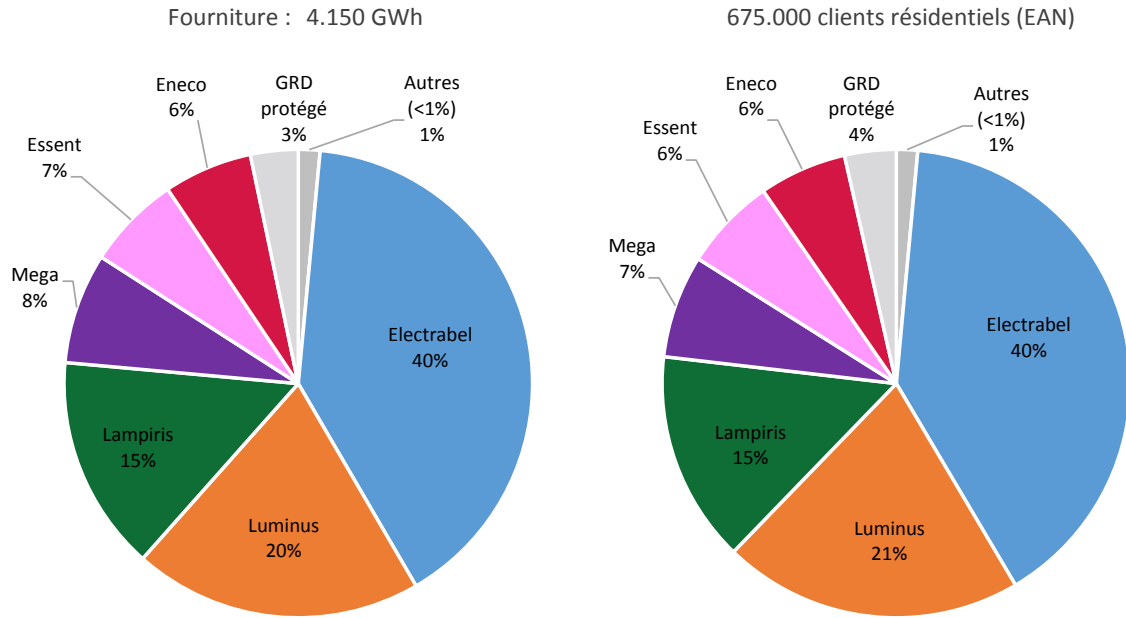
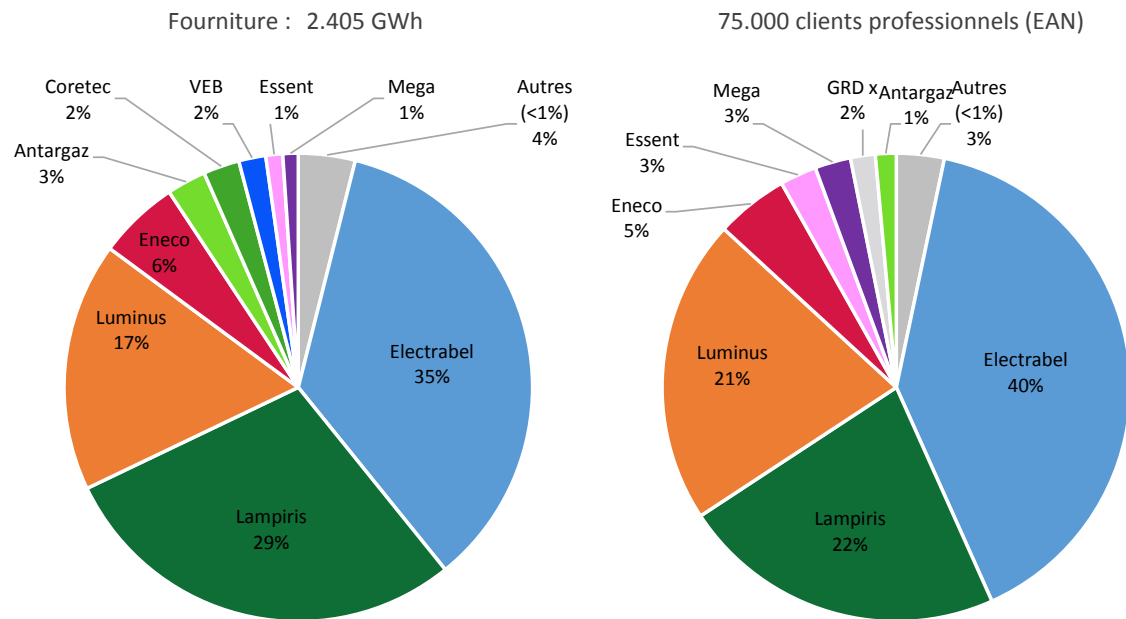


Situation provisoire au 1er trimestre 2020

Clientèle résidentielle



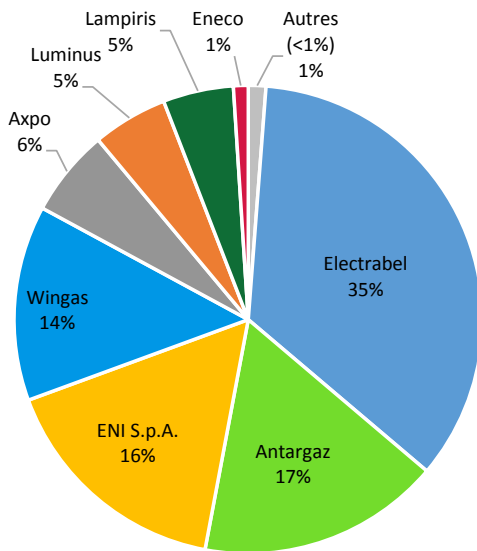
Clientèle professionnelle (non télémesurée)



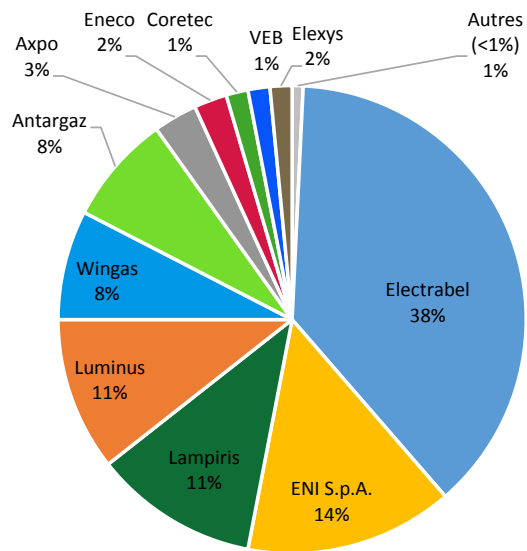
Situation provisoire au 1er trimestre 2020

Clientèle professionnelle (télémesurée)

Fourniture : 1.155 GWh

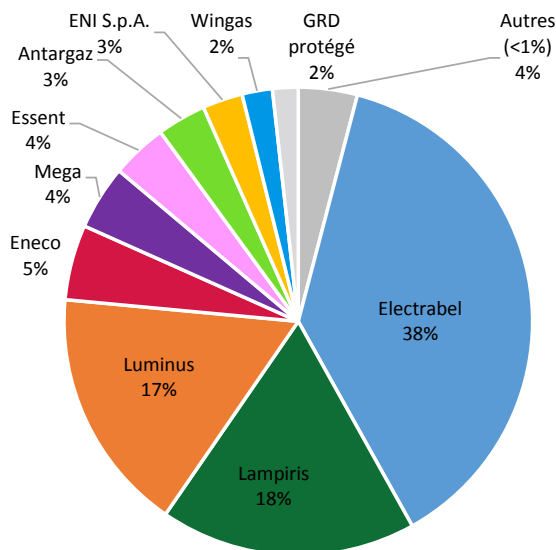


132 clients télémesurés (EAN)

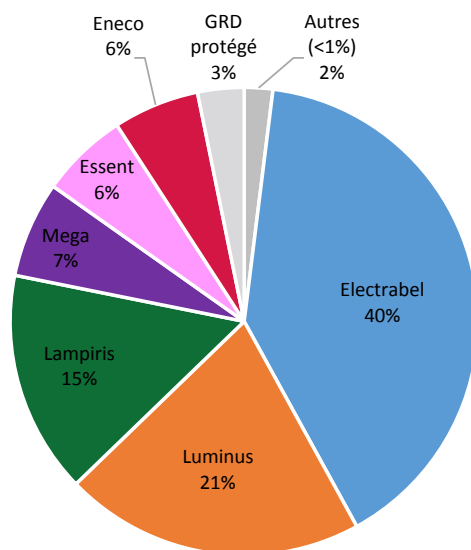


Clientèle totale (distribution publique)

Fourniture : 7.710 GWh



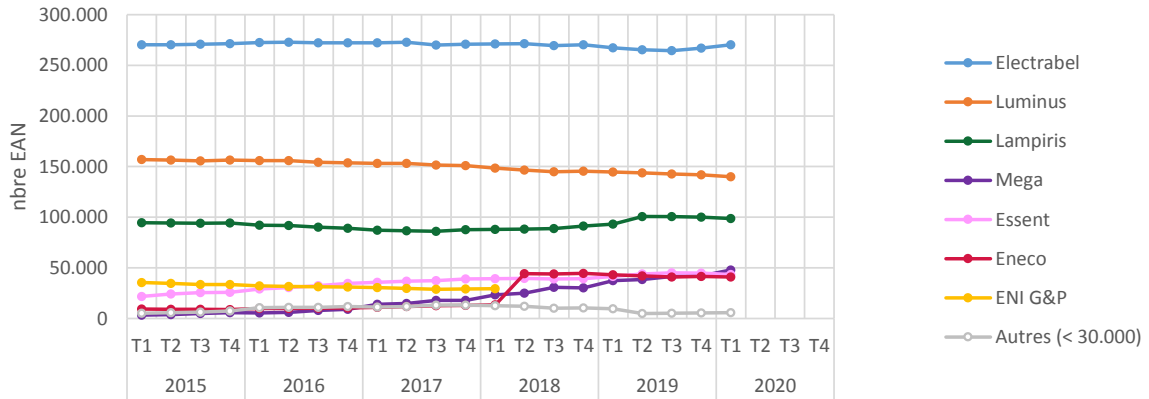
751.000 clients en distribution publique



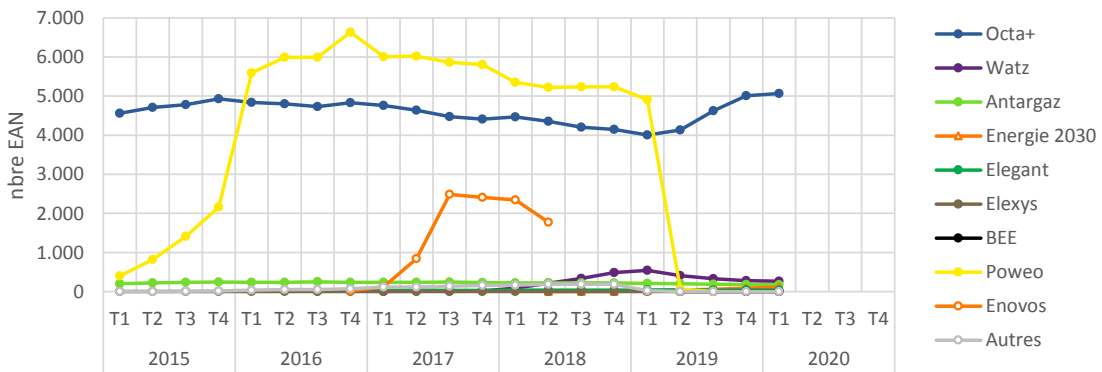
Situation provisoire au 1er trimestre 2020

Evolution du nombre d'EAN (hors clients chez GRD)

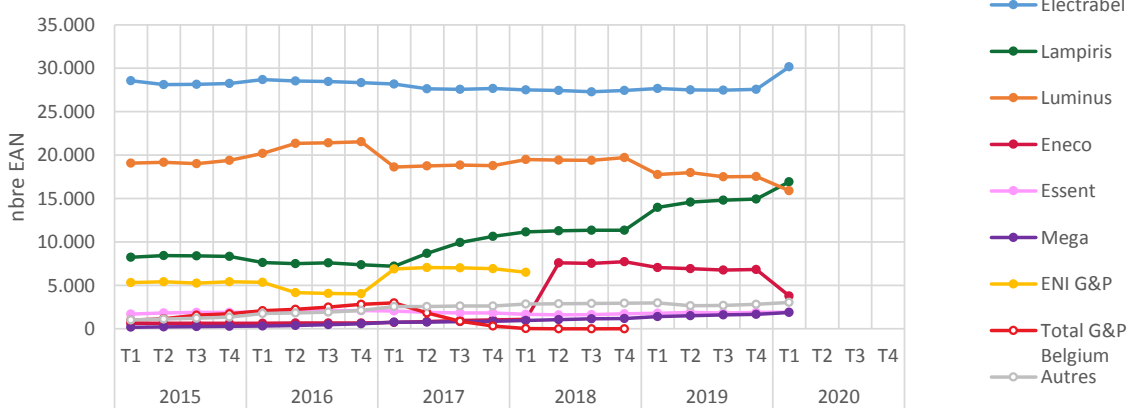
Clientèle résidentielle



Clientèle résidentielle
Fournisseurs de moins de 30.000 clients



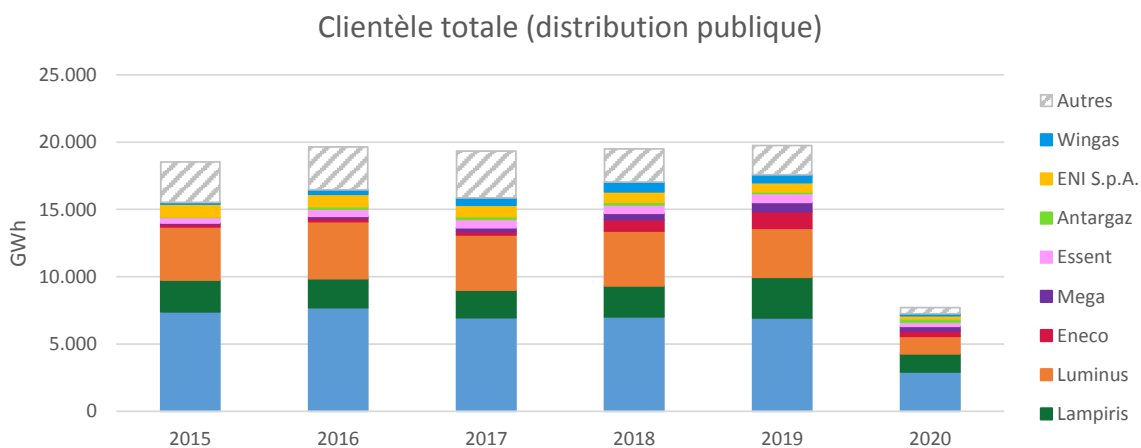
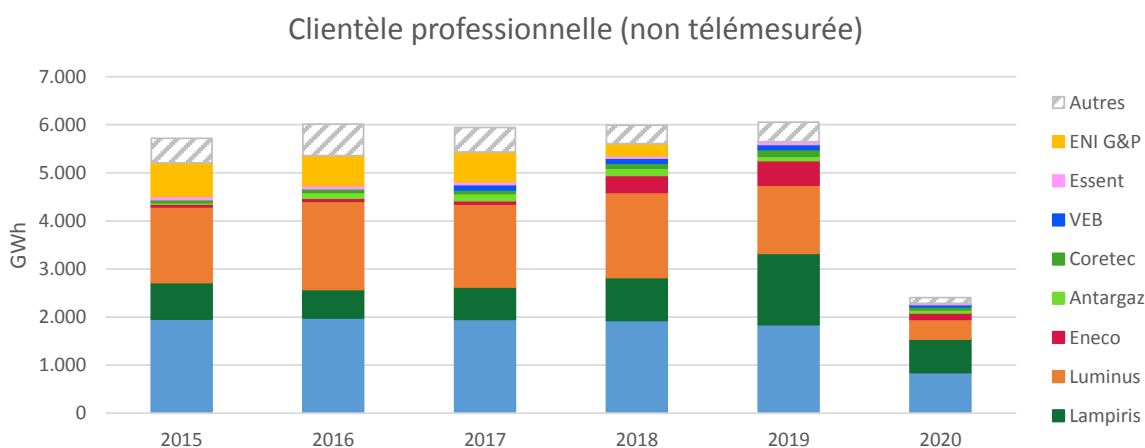
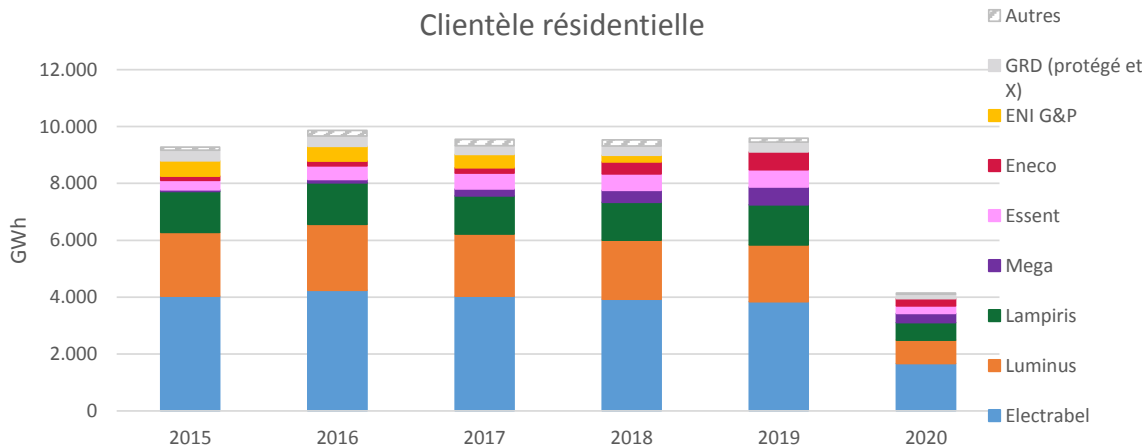
Clientèle professionnelle (non télémesurée)



Remarques : Zeno (ex-Klinkenberg) devient Energy2Business (fin octobre 2019).
Gaz Natural Europe (Naturgy) : Arrêt des activités et clients transférés à Antargaz et Coretec au 1er janvier 2020.
Variations importantes observées au 1er trimestre 2020 liées à l'attribution d'un marché public pour un nombre important de points de fourniture détenus par des intercommunales publiques du Hainaut.

Situation provisoire au 1er trimestre 2020

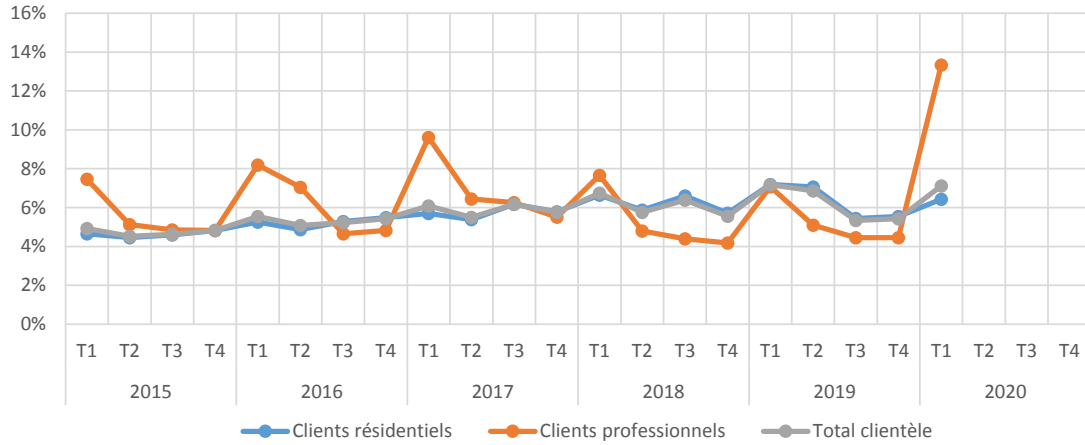
Evolution des fournitures en GWh



Remarques : Zeno (ex-Klinkenberg) devient Energy2Business (fin octobre 2019).
 Gaz Natural Europe (Naturgy) : Arrêt des activités et clients transférés à Antargaz et Coretec au 1er janvier 2020.
 Variations importantes observées au 1er trimestre 2020 liées à l'attribution d'un marché public pour un nombre important de points de fourniture détenus par des intercommunales publiques du Hainaut.

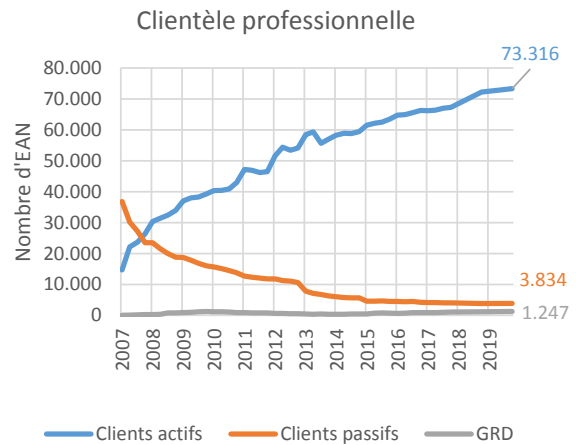
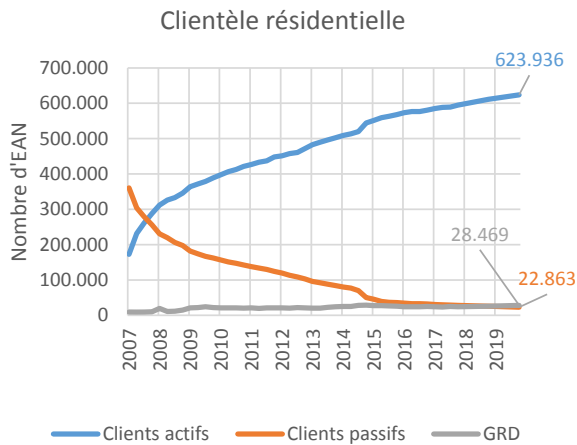
Situation provisoire au 1er trimestre 2020

Taux de switches

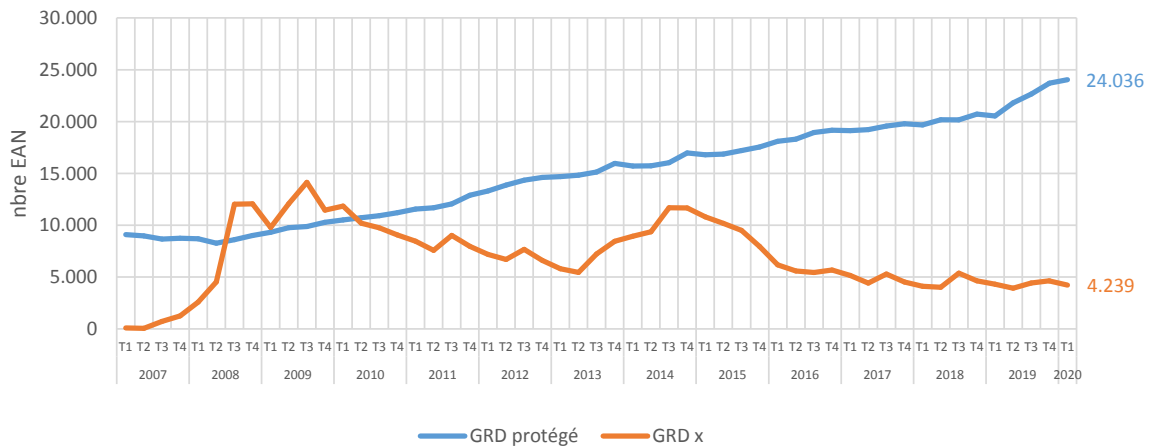


Remarque : Taux de switch important en janvier 2020 pour les clients professionnels, voir remarques page précédente.

Comportement actif/passif (situation au 1^{er} décembre)

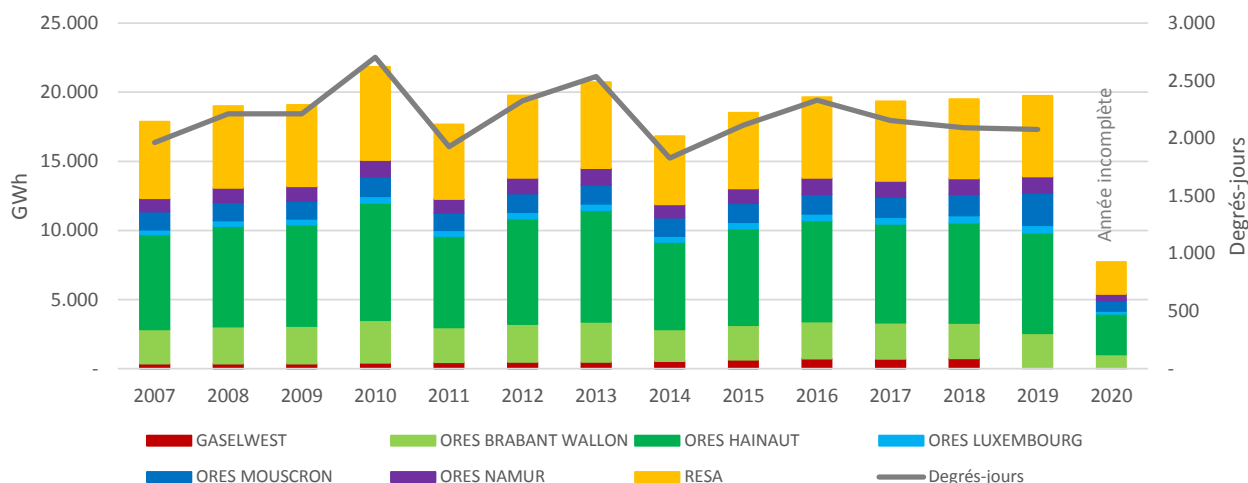


Clientèle résidentielle fournie par les GRD



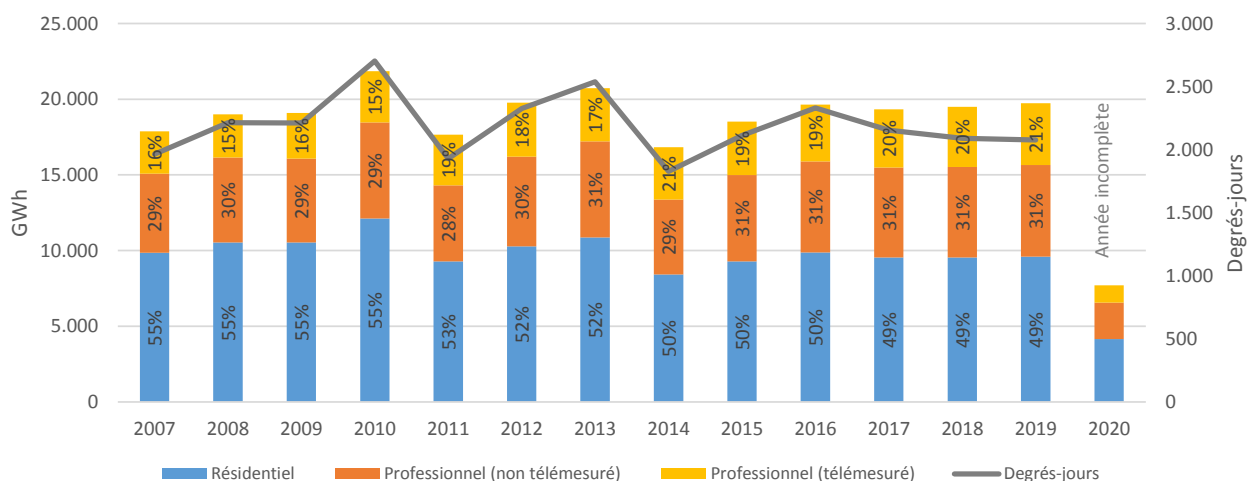
Situation provisoire au 1er trimestre 2020

Consommation annuelle sur les réseaux de distribution en Wallonie



GWh	2007	2008	2009	2010	2011	2012	2013	2014	2015	2016	2017	2018	2019	2020
GASELWEST	363	358	366	433	475	479	493	552	649	735	715	748	-	-
ORES BRABANT WALLON	2.488	2.691	2.716	3.066	2.503	2.750	2.896	2.295	2.500	2.663	2.604	2.560	2.566	1.021
ORES HAINAUT	6.856	7.267	7.331	8.498	6.615	7.632	8.068	6.328	6.993	7.319	7.160	7.248	7.276	2.953
ORES LUXEMBOURG	352	406	429	473	425	466	461	413	447	480	491	531	541	199
ORES MOUSCRON	1.295	1.313	1.281	1.382	1.249	1.347	1.372	1.334	1.376	1.416	1.452	1.519	2.331	749
ORES NAMUR	983	1.050	1.071	1.246	1.008	1.135	1.209	972	1.078	1.180	1.162	1.166	1.184	478
RESA	5.539	5.910	5.885	6.742	5.390	5.958	6.230	4.936	5.477	5.857	5.753	5.732	5.843	2.309
TOTAL	17.877	18.996	19.079	21.841	17.665	19.767	20.730	16.829	18.520	19.649	19.336	19.503	19.741	7.710
Degrés-jours	1.964	2.213	2.212	2.703	1.928	2.327	2.537	1.828	2.112	2.330	2.155	2.091	2.076	

Remarque : Les communes de GASELWEST ont été transférées sur ORES Mouscron au 1er janvier 2019.



GWh	2007	2008	2009	2010	2011	2012	2013	2014	2015	2016	2017	2018	2019	2020
Résidentiel	9.858	10.529	10.537	12.115	9.282	10.279	10.866	8.425	9.277	9.866	9.550	9.535	9.592	4.150
Professionnel (non télémétré)	5.217	5.612	5.534	6.351	5.033	5.929	6.352	4.948	5.718	6.015	5.942	5.993	6.052	2.405
Professionnel (télémétré)	2.803	2.860	3.018	3.375	3.350	3.559	3.512	3.457	3.524	3.769	3.844	3.975	4.097	1.155
TOTAL	17.878	19.001	19.089	21.841	17.665	19.767	20.730	16.829	18.520	19.649	19.336	19.503	19.741	7.710
Degrés-jours	1.964	2.213	2.212	2.703	1.928	2.327	2.537	1.828	2.112	2.330	2.155	2.091	2.076	