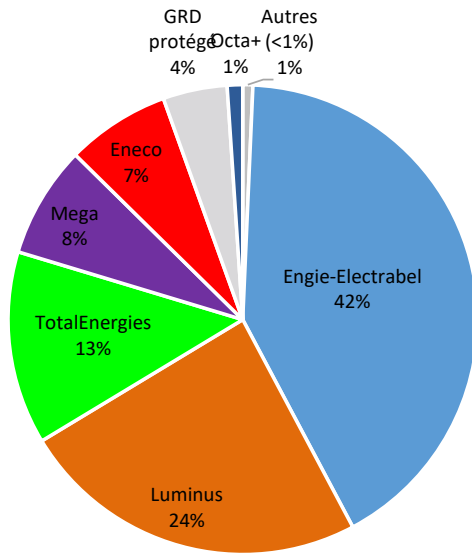


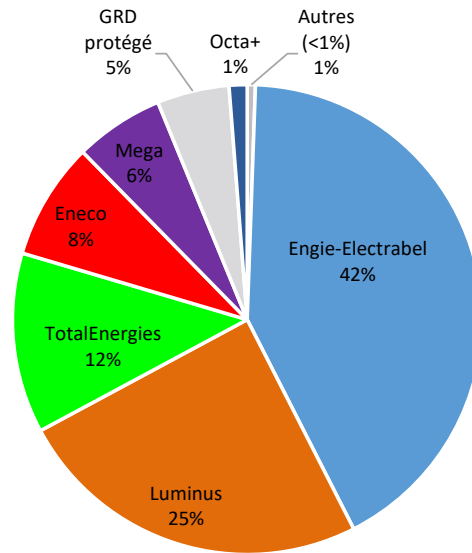
Situation provisoire pour l'année 2022 (mise à jour le 05/04/2023)

Clientèle résidentielle

Fourniture : 8.572 GWh

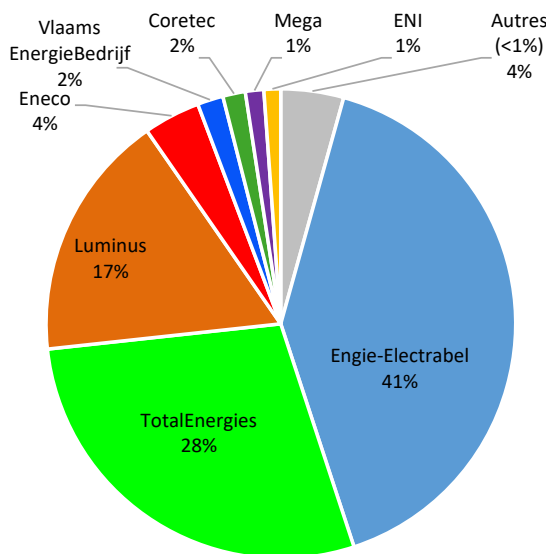


705.900 clients résidentiels (EAN)

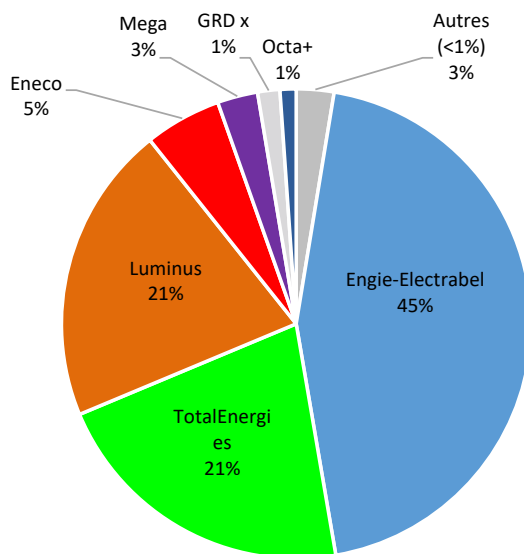


Clientèle professionnelle (non télémesurée)

Fourniture : 5.377 GWh



73.500 clients professionnels (EAN)

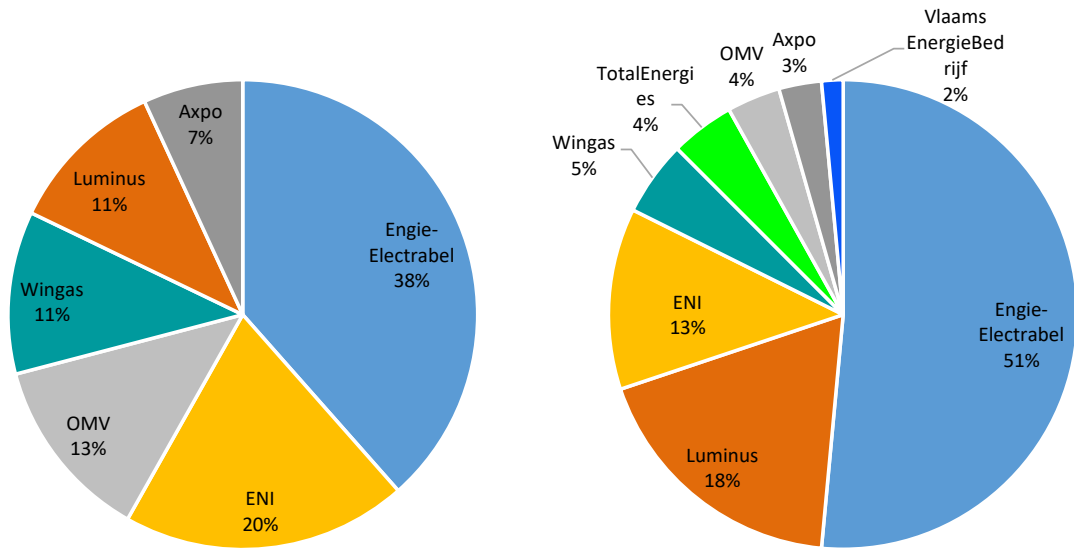


Situation provisoire pour l'année 2022 (mise à jour le 05/04/2023)

Clientèle professionnelle (télémesurée)

Fourniture : 3.946 GWh

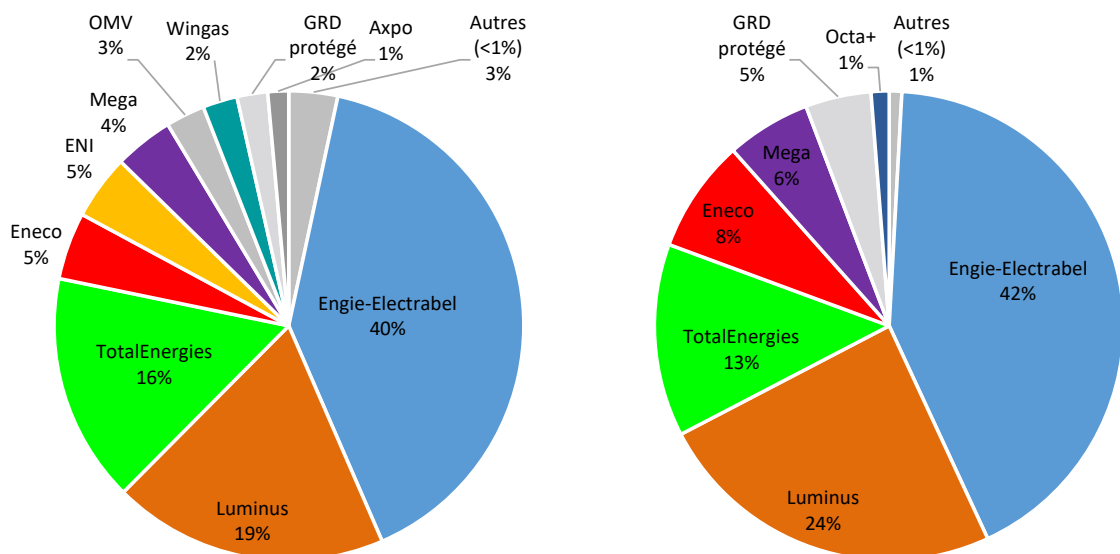
141 clients télémesurés (EAN)



Clientèle totale (distribution publique)

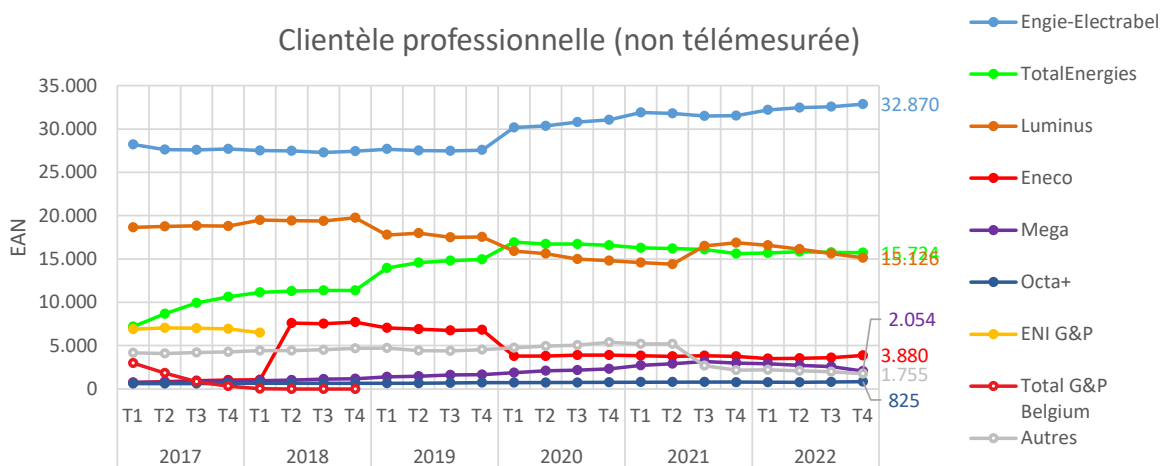
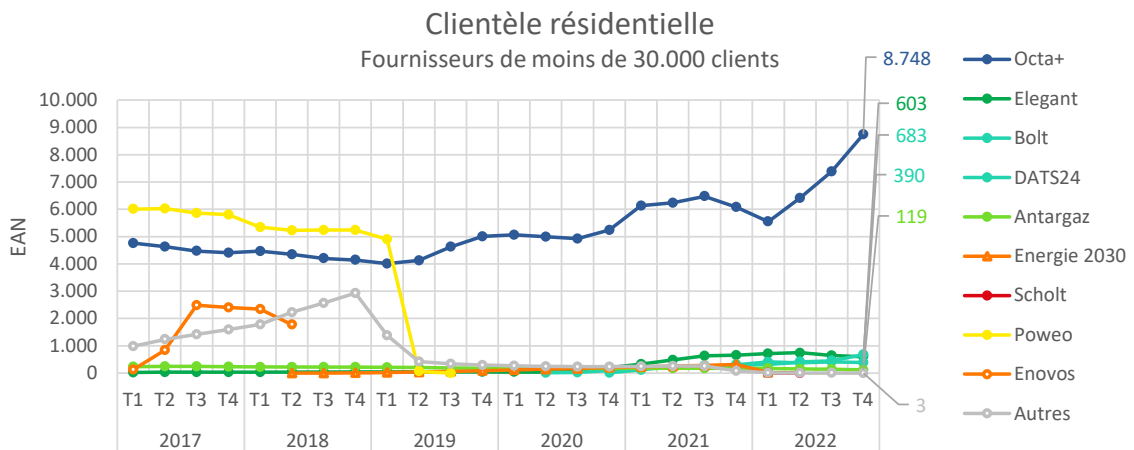
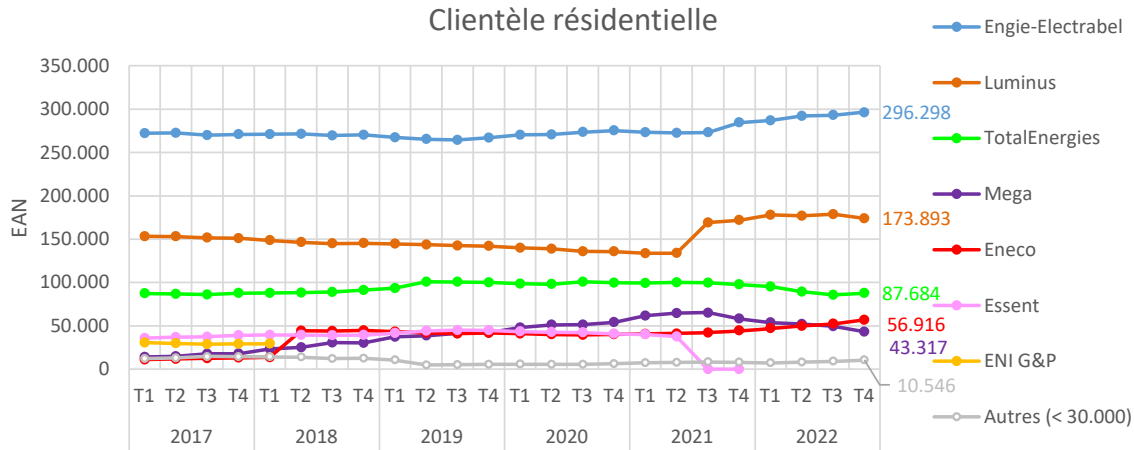
Fourniture : 17.895 GWh

779.600 clients en distribution publique



Situation provisoire pour l'année 2022 (mise à jour le 05/04/2023)

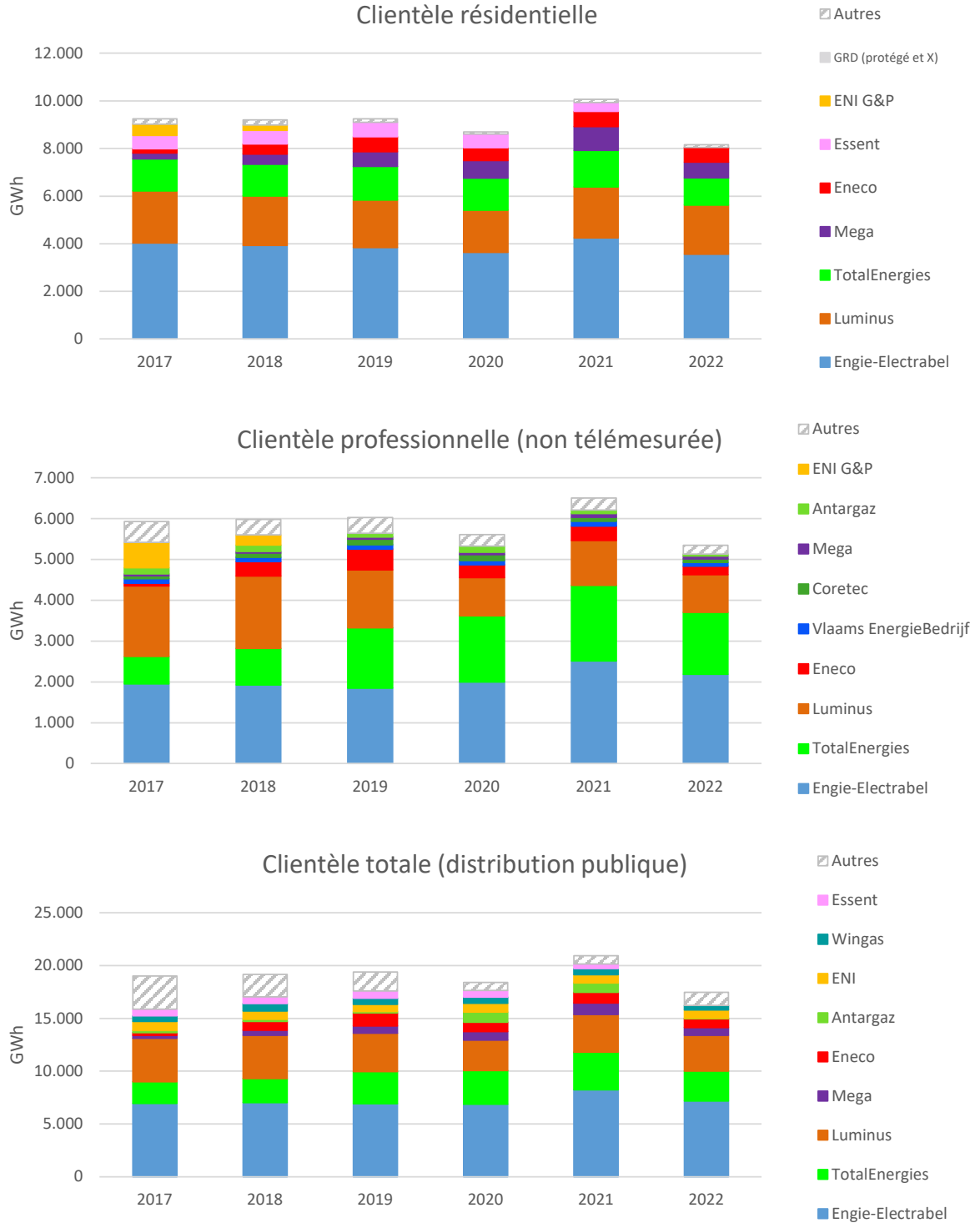
Evolution du nombre d'EAN (hors clients chez GRD)



Remarques : Luminus a acquis 100% de Essent; les clients d'Essent ont été repris par Luminus à partir du 1er juin 2021.
Lampiris est devenu TotalEnergies

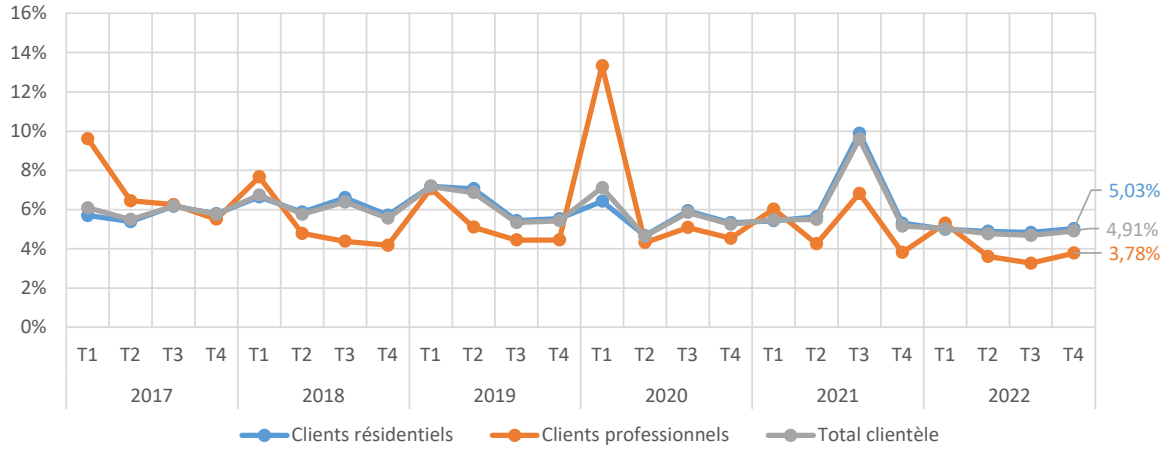
Situation provisoire pour l'année 2022 (mise à jour le 05/04/2023)

Evolution des fournitures en GWh



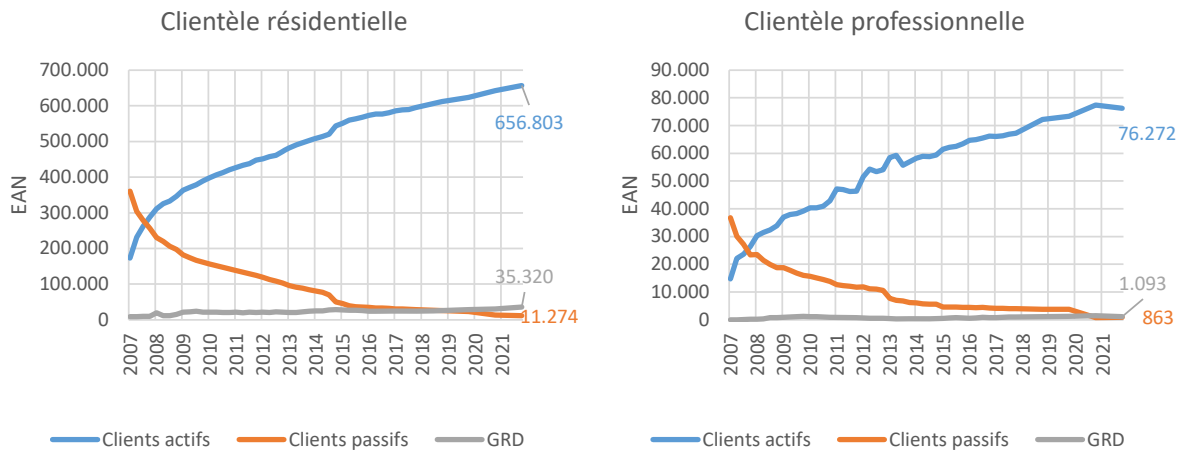
Situation provisoire pour l'année 2022 (mise à jour le 05/04/2023)

Taux de switches



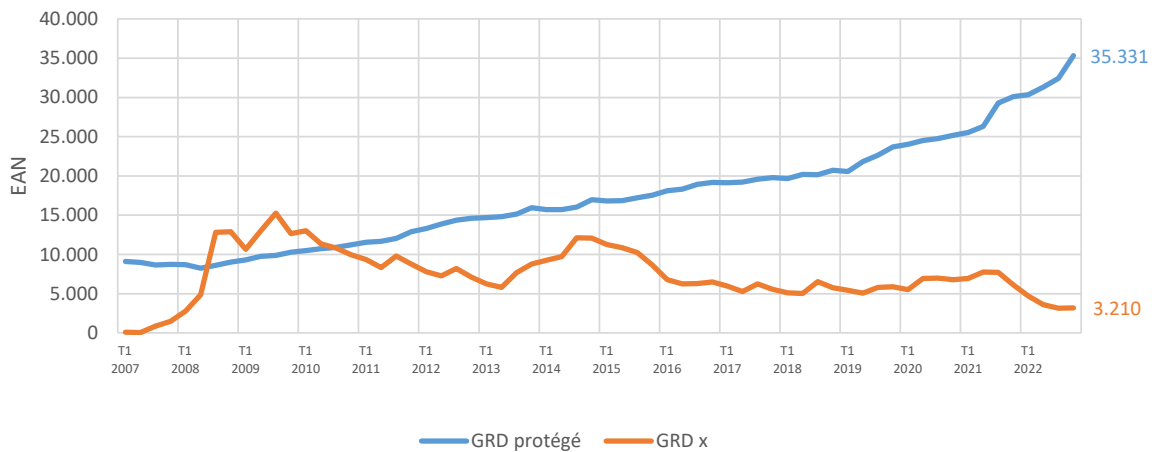
Remarque : Taux de 'supplier switch' important en juillet 2021 suite au rachat d'Essent par Luminus.

Comportement actif/passif (situation au 1^{er} décembre - plus actualisé depuis décembre 2021)



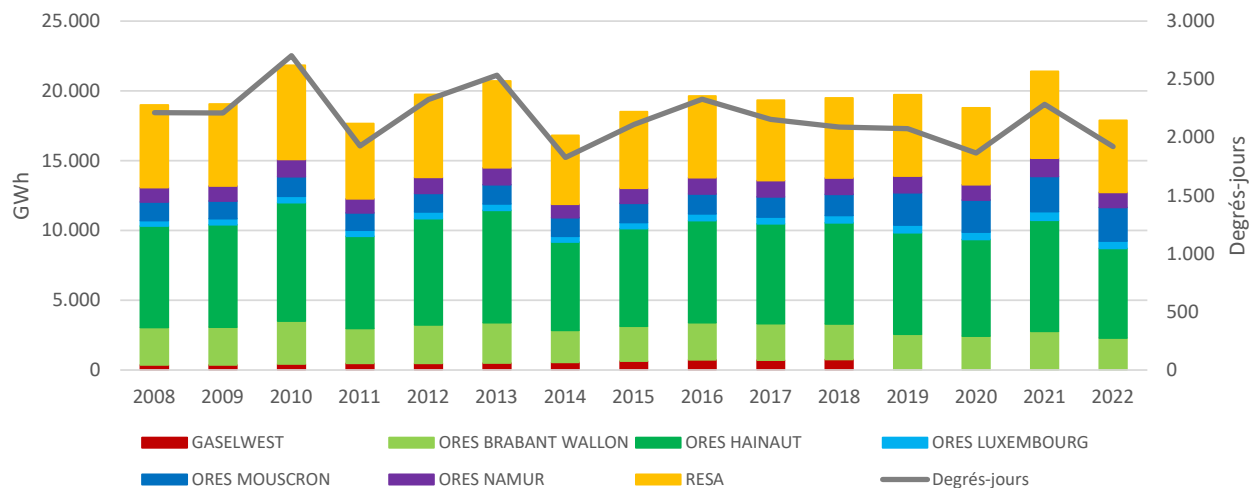
Remarque : Correction méthodologique fin 2020 pour les clients passifs d'Engie explique en grande partie la diminution.

Clientèle résidentielle fournie par les GRD



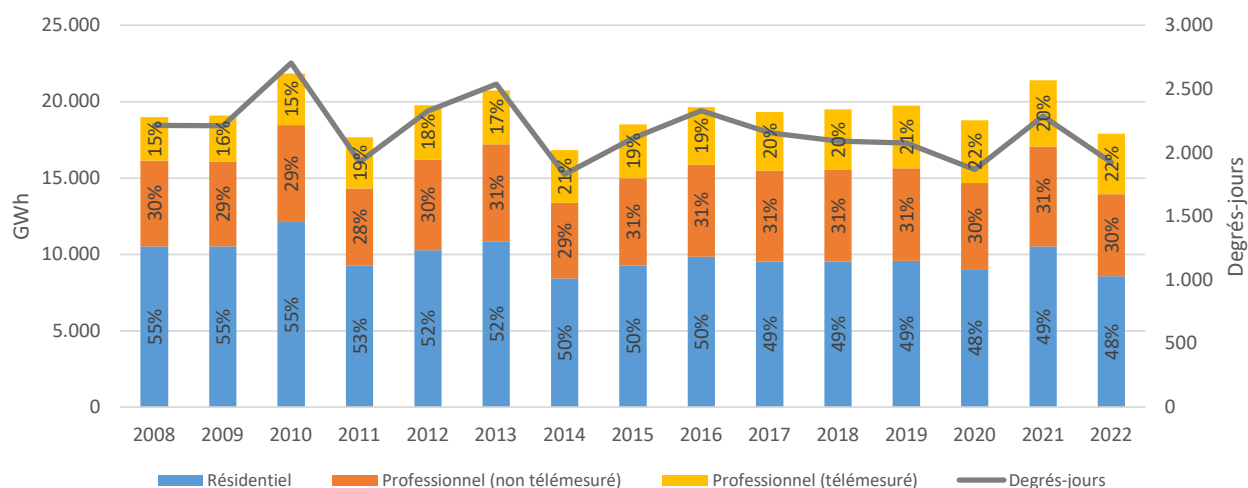
Situation provisoire pour l'année 2022 (mise à jour le 05/04/2023)

Consommation annuelle sur les réseaux de distribution en Wallonie



GWh	2008	2009	2010	2011	2012	2013	2014	2015	2016	2017	2018	2019	2020	2021	2022
GASELWEST	358	366	433	475	479	493	552	649	735	715	748	-	-	-	-
ORES BRABANT WALLON	2.691	2.716	3.066	2.503	2.750	2.896	2.295	2.500	2.663	2.604	2.560	2.566	2.422	2.764	2.293
ORES HAINAUT	7.267	7.331	8.498	6.615	7.632	8.068	6.328	6.993	7.319	7.160	7.248	7.276	6.935	7.978	6.426
ORES LUXEMBOURG	406	429	473	425	466	461	413	447	480	491	531	541	525	609	525
ORES MOUSCRON	1.313	1.281	1.382	1.249	1.347	1.372	1.334	1.376	1.416	1.452	1.519	2.331	2.300	2.536	2.406
ORES NAMUR	1.050	1.071	1.246	1.008	1.135	1.209	972	1.078	1.180	1.162	1.166	1.184	1.114	1.310	1.091
RESA	5.910	5.885	6.742	5.390	5.958	6.230	4.936	5.477	5.857	5.753	5.732	5.843	5.489	6.213	5.154
TOTAL	18.996	19.079	21.841	17.665	19.767	20.730	16.829	18.520	19.649	19.336	19.503	19.741	18.785	21.410	17.895
Degrés-jours	2.213	2.212	2.703	1.928	2.327	2.537	1.828	2.112	2.330	2.155	2.091	2.076	1.867	2.286	1.922

Remarque : Les communes de GASELWEST ont été transférées sur ORES Mouscron au 1er janvier 2019.



GWh	2008	2009	2010	2011	2012	2013	2014	2015	2016	2017	2018	2019	2020	2021	2022
Résidentiel	10.529	10.537	12.115	9.282	10.279	10.866	8.425	9.277	9.866	9.550	9.535	9.592	9.050	10.522	8.572
Professionnel (non télémesuré)	5.612	5.534	6.351	5.033	5.929	6.352	4.948	5.718	6.015	5.942	5.993	6.052	5.631	6.539	5.377
Professionnel (télémesuré)	2.860	3.018	3.375	3.350	3.559	3.512	3.457	3.524	3.769	3.844	3.975	4.097	4.103	4.350	3.946
TOTAL	19.001	19.089	21.841	17.665	19.767	20.730	16.829	18.520	19.649	19.336	19.503	19.741	18.785	21.410	17.895
Degrés-jours	2.213	2.212	2.703	1.928	2.327	2.537	1.828	2.112	2.330	2.155	2.091	2.076	1.867	2.286	1.922