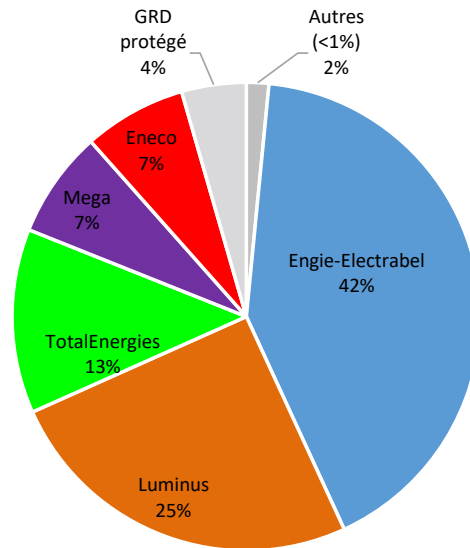
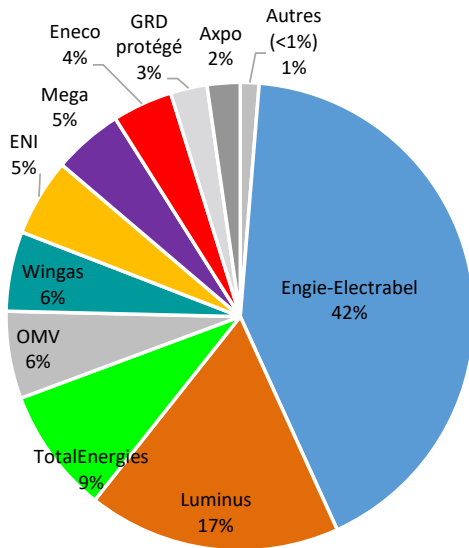


**Situation provisoire au 2ème trimestre 2022**

**Clientèle résidentielle**

Fourniture : 2.024 GWh

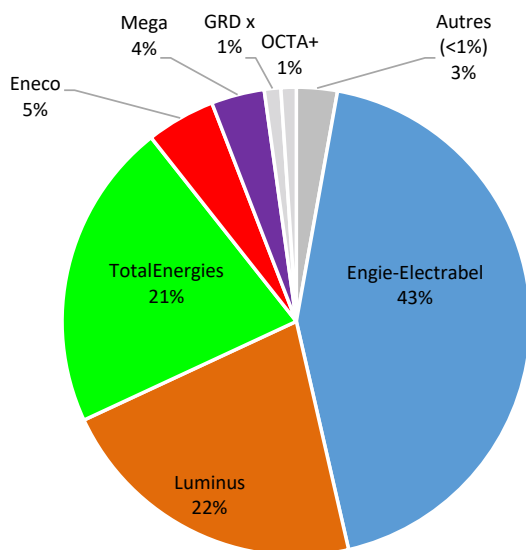
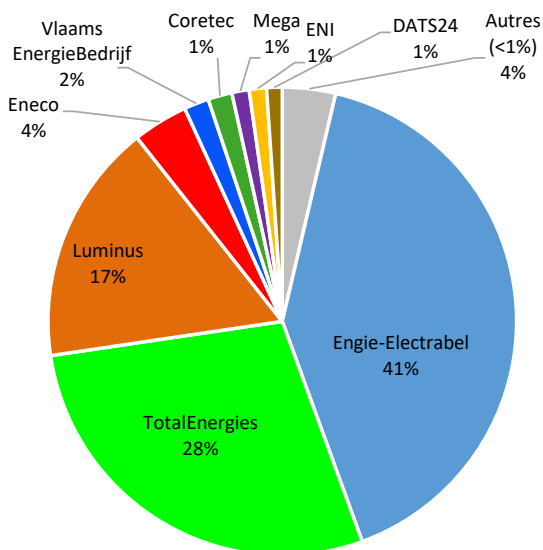
702.500 clients résidentiels (EAN)



**Clientèle professionnelle (non télémessurée)**

Fourniture : 843 GWh

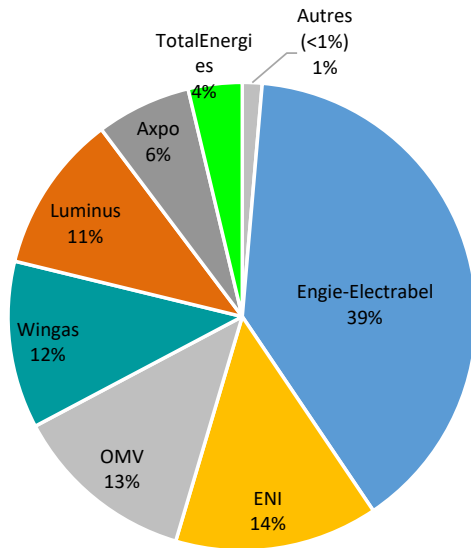
74.400 clients professionnels (EAN)



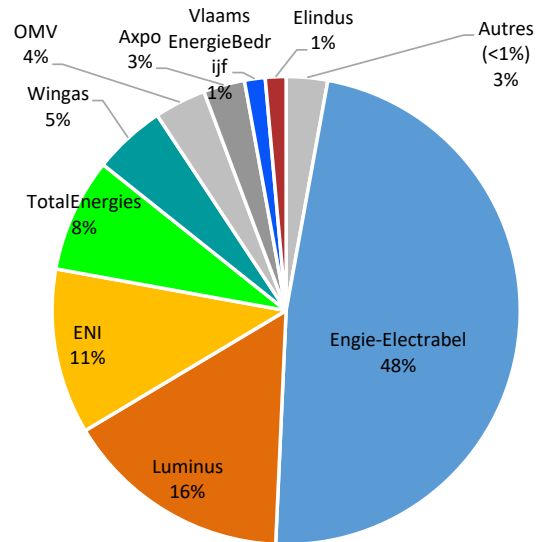
**Situation provisoire au 2ème trimestre 2022**

**Clientèle professionnelle** (télémesurée)

Fourniture : 965 GWh

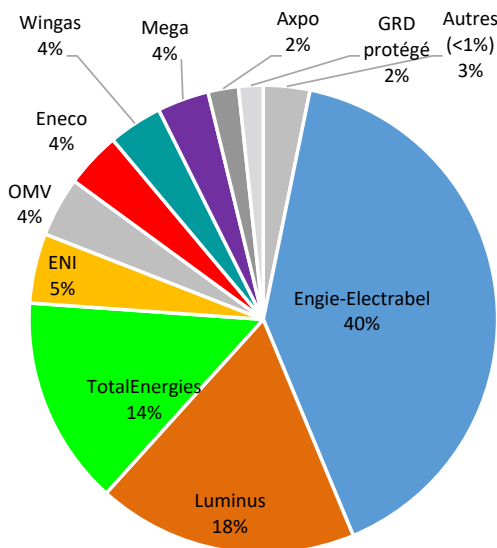


140 clients télémesurés (EAN)

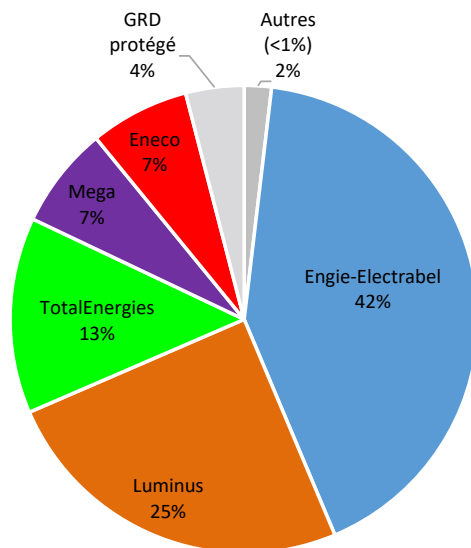


**Clientèle totale** (distribution publique)

Fourniture : 3.016 GWh



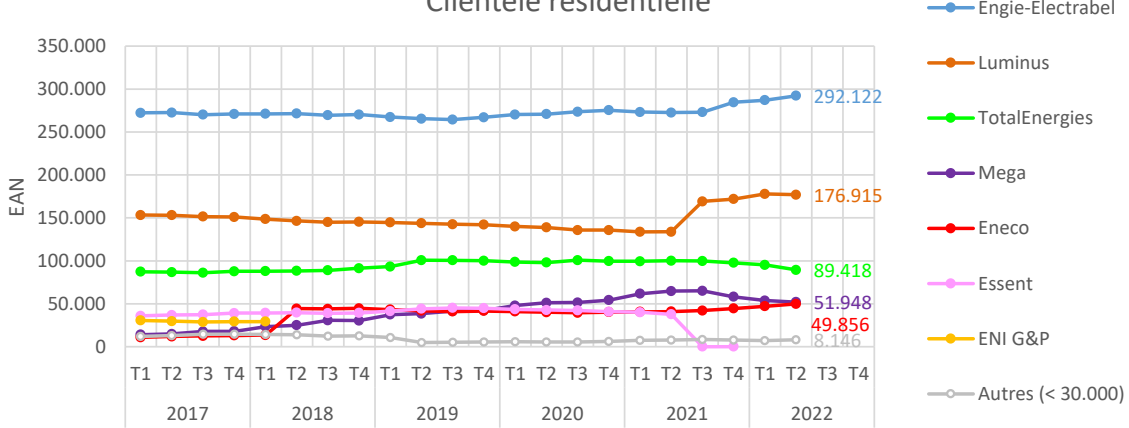
776.900 clients en distribution publique



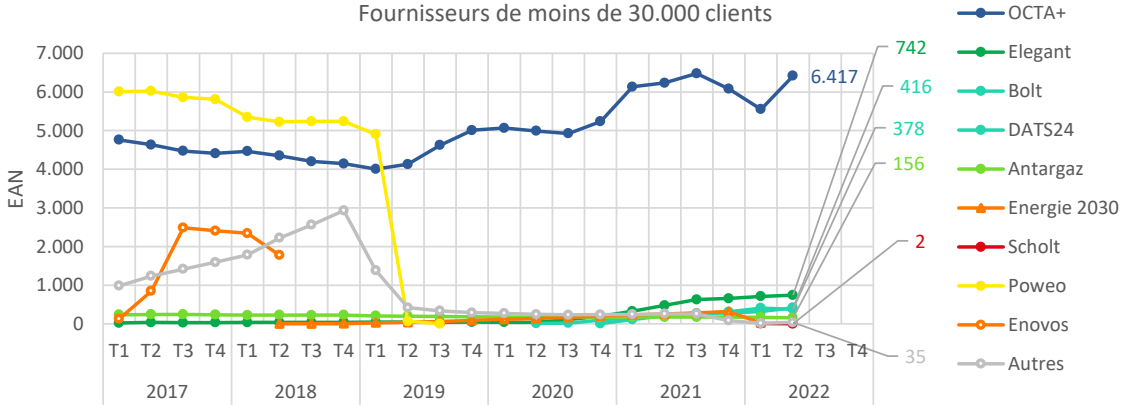
**Situation provisoire au 2ème trimestre 2022**

**Evolution du nombre d'EAN (hors clients chez GRD)**

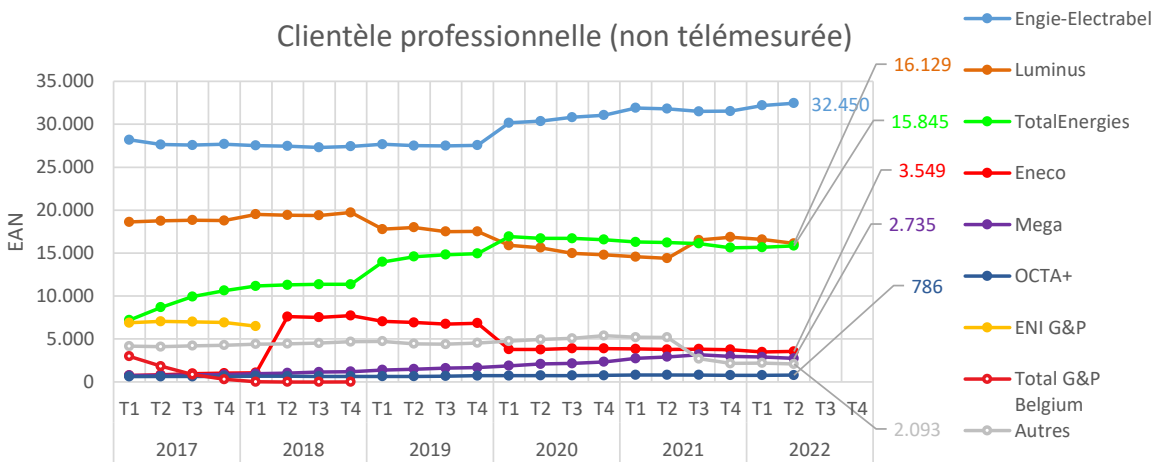
**Clientèle résidentielle**



**Clientèle résidentielle  
Fournisseurs de moins de 30.000 clients**



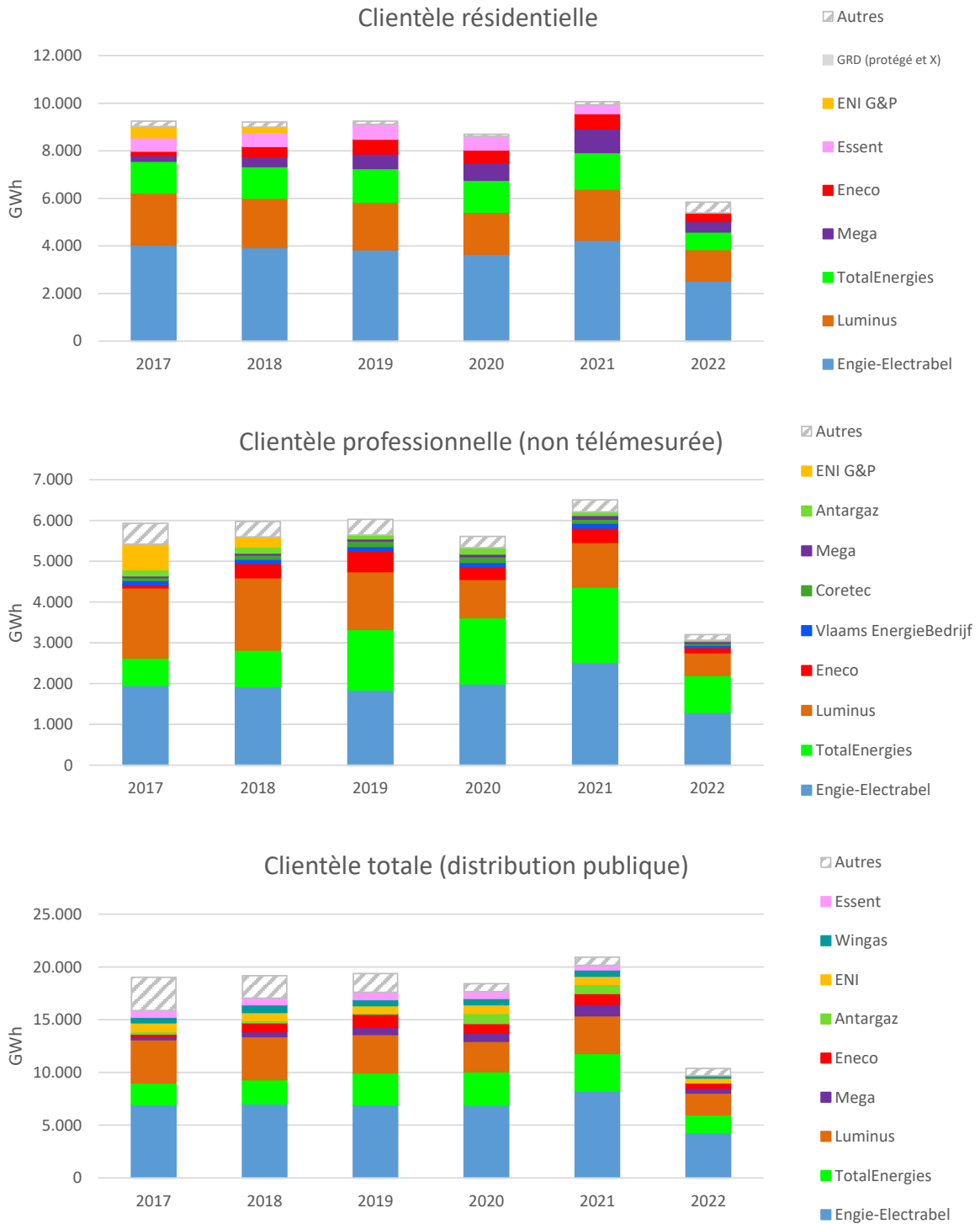
**Clientèle professionnelle (non télémesurée)**



**Remarques :** Luminus a acquis 100% de Essent; les clients d'Essent ont été repris par Luminus à partir du 1er juin 2021.  
Lampiris est devenu TotalEnergies  
Fin des activités pour Energie 2030 et Watz

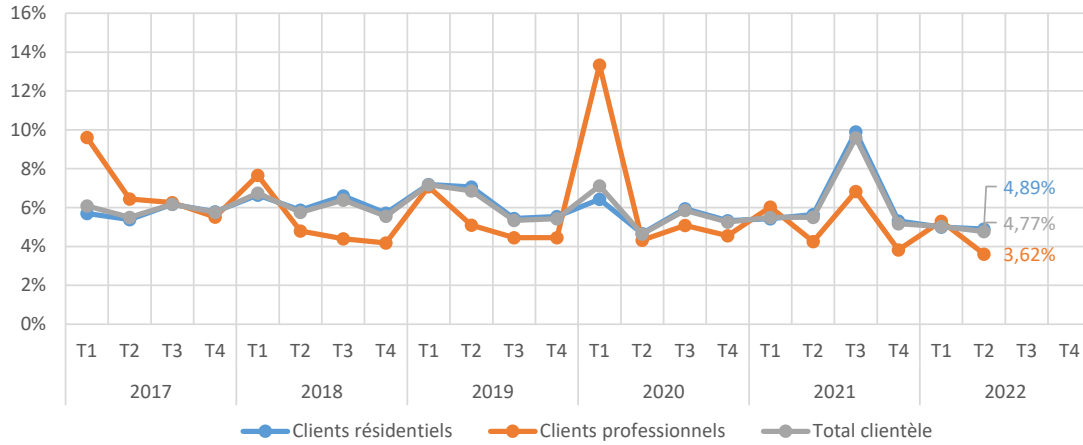
Situation provisoire au 2ème trimestre 2022

**Evolution des fournitures en GWh**



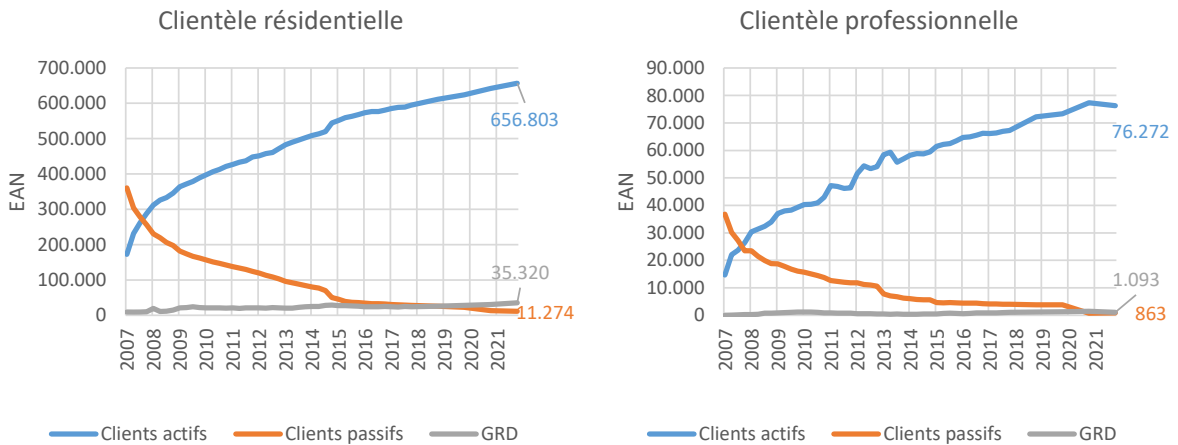
**Situation provisoire au 2ème trimestre 2022**

**Taux de switches**



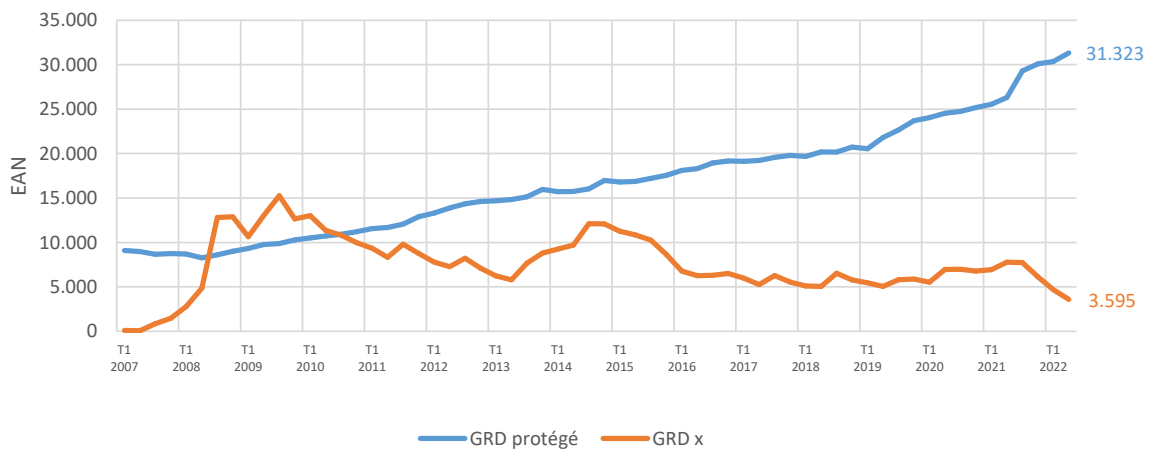
Remarque : Taux de 'supplier switch' important en juillet 2021 suite au rachat d'Essent par Luminus.

**Comportement actif/passif (situation au 1<sup>er</sup> décembre - plus actualisé depuis décembre 2021)**



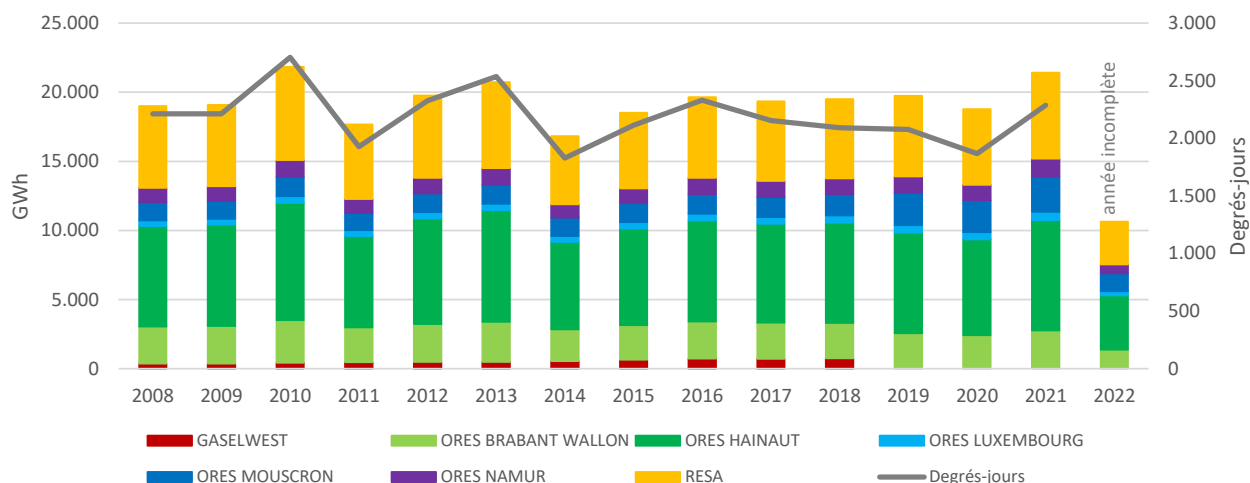
Remarque : Correction méthodologique fin 2020 pour les clients passifs d'Engie explique en grande partie la diminution.

**Clientèle résidentielle fournie par les GRD**



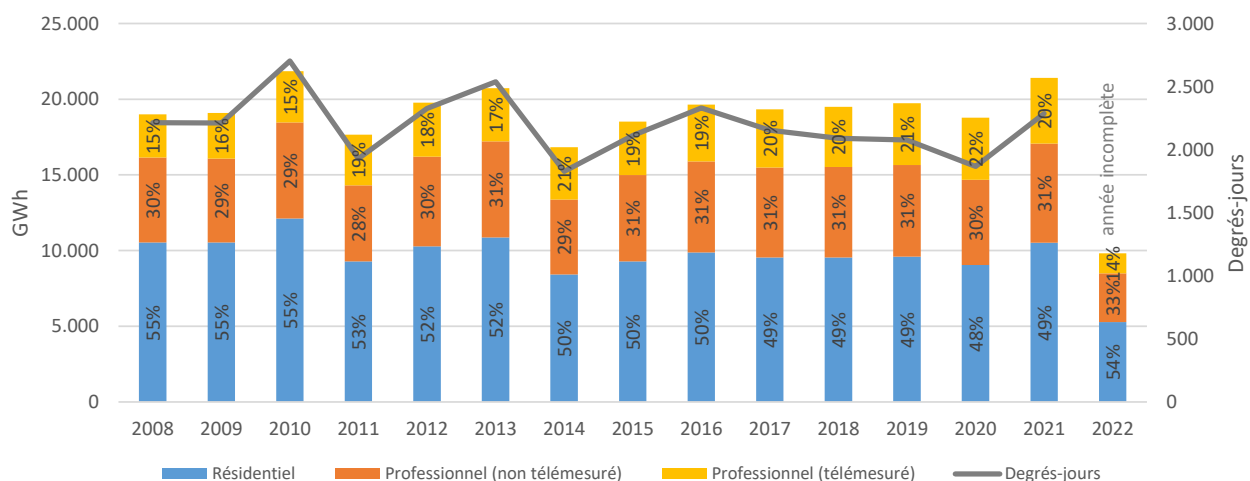
Situation provisoire au 2ème trimestre 2022

Consommation annuelle sur les réseaux de distribution en Wallonie



GWh	2008	2009	2010	2011	2012	2013	2014	2015	2016	2017	2018	2019	2020	2021	2022
GASELWEST	358	366	433	475	479	493	552	649	735	715	748	-	-	-	-
ORES BRABANT WALLON	2.691	2.716	3.066	2.503	2.750	2.896	2.295	2.500	2.663	2.604	2.560	2.566	2.422	2.764	1.376
ORES HAINAUT	7.267	7.331	8.498	6.615	7.632	8.068	6.328	6.993	7.319	7.160	7.248	7.276	6.935	7.978	3.932
ORES LUXEMBOURG	406	429	473	425	466	461	413	447	480	491	531	541	525	609	298
ORES MOUSCRON	1.313	1.281	1.382	1.249	1.347	1.372	1.334	1.376	1.416	1.452	1.519	2.331	2.300	2.536	1.289
ORES NAMUR	1.050	1.071	1.246	1.008	1.135	1.209	972	1.078	1.180	1.162	1.166	1.184	1.114	1.310	647
RESA	5.910	5.885	6.742	5.390	5.958	6.230	4.936	5.477	5.857	5.753	5.732	5.843	5.489	6.213	3.093
<b>TOTAL</b>	<b>18.996</b>	<b>19.079</b>	<b>21.841</b>	<b>17.665</b>	<b>19.767</b>	<b>20.730</b>	<b>16.829</b>	<b>18.520</b>	<b>19.649</b>	<b>19.336</b>	<b>19.503</b>	<b>19.741</b>	<b>18.785</b>	<b>21.410</b>	<b>10.635</b>
Degrés-jours	2.213	2.212	2.703	1.928	2.327	2.537	1.828	2.112	2.330	2.155	2.091	2.076	1.867	2.286	

Remarque : Les communes de GASSELWEST ont été transférées sur ORES Mouscron au 1er janvier 2019.



GWh	2008	2009	2010	2011	2012	2013	2014	2015	2016	2017	2018	2019	2020	2021	2022
Résidentiel	10.529	10.537	12.115	9.282	10.279	10.866	8.425	9.277	9.866	9.550	9.535	9.592	9.050	10.522	5.271
Professionnel (non télémesuré)	5.612	5.534	6.351	5.033	5.929	6.352	4.948	5.718	6.015	5.942	5.993	6.052	5.631	6.539	3.219
Professionnel (télémesuré)	2.860	3.018	3.375	3.350	3.559	3.512	3.457	3.524	3.769	3.844	3.975	4.097	4.103	4.350	1.329
<b>TOTAL</b>	<b>19.001</b>	<b>19.089</b>	<b>21.841</b>	<b>17.665</b>	<b>19.767</b>	<b>20.730</b>	<b>16.829</b>	<b>18.520</b>	<b>19.649</b>	<b>19.336</b>	<b>19.503</b>	<b>19.741</b>	<b>18.785</b>	<b>21.410</b>	<b>9.820</b>
Degrés-jours	2.213	2.212	2.703	1.928	2.327	2.537	1.828	2.112	2.330	2.155	2.091	2.076	1.867	2.286	