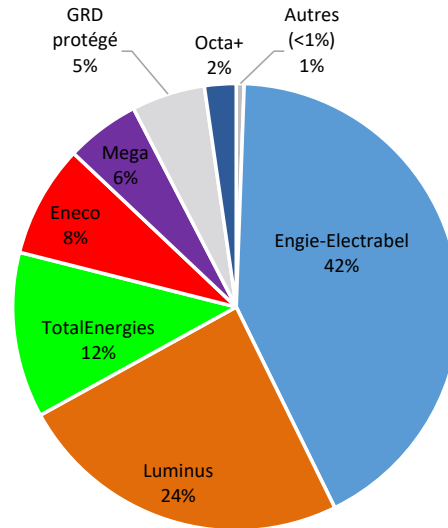
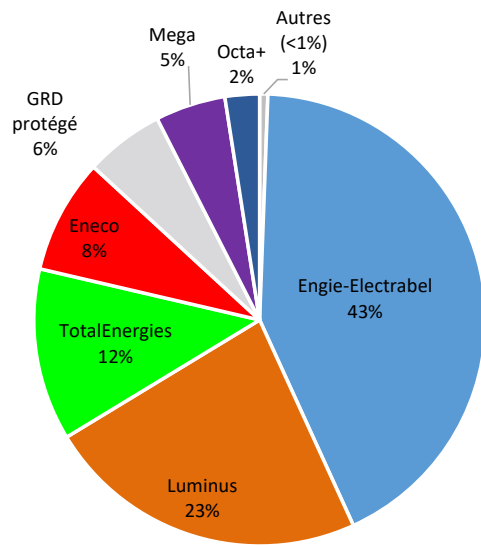


Situation provisoire au 2ème trimestre 2023

Clientèle résidentielle

Fourniture : 1.225 GWh

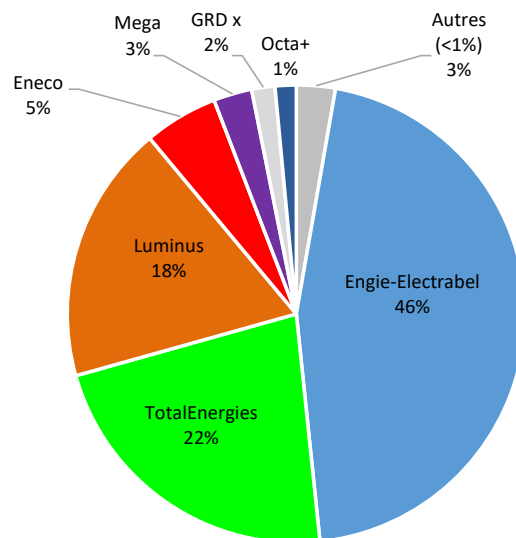
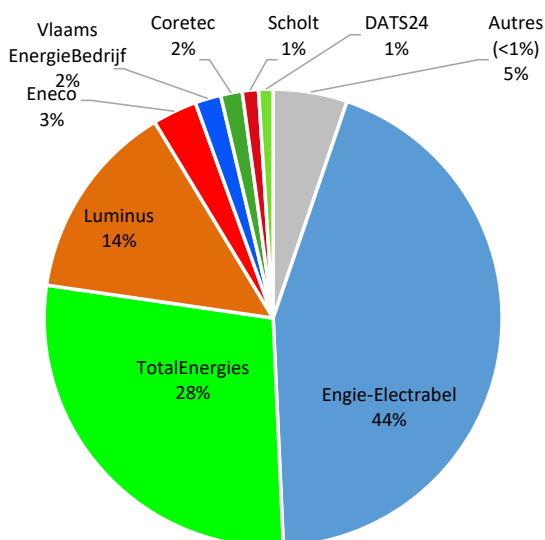
710.000 clients résidentiels (EAN)



Clientèle professionnelle (non télémesurée)

Fourniture : 924 GWh

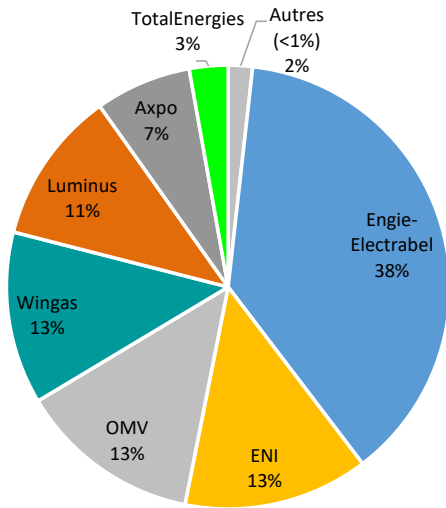
72.300 clients professionnels (EAN)



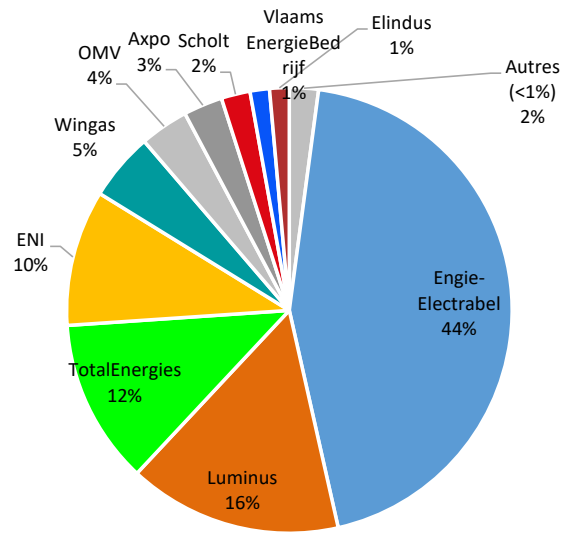
Situation provisoire au 2ème trimestre 2023

Clientèle professionnelle (télémesurée)

Fourniture : 902 GWh

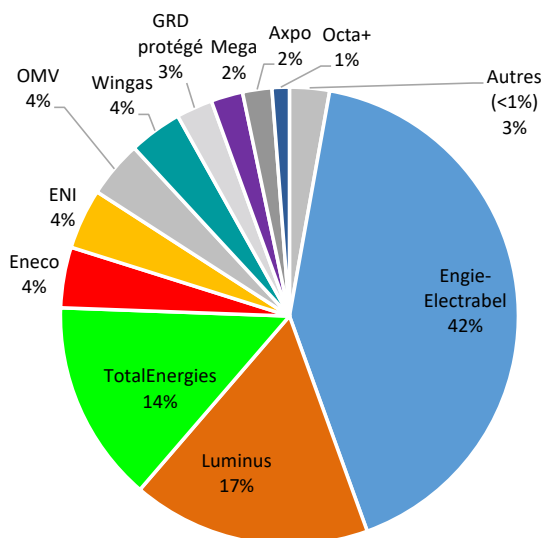


142 clients télémesurés (EAN)

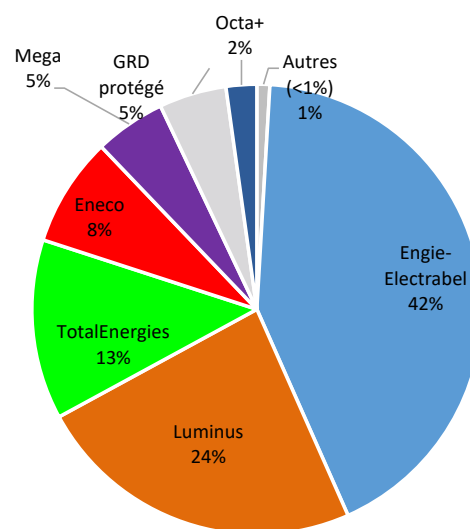


Clientèle totale (distribution publique)

Fourniture : 3.051 GWh



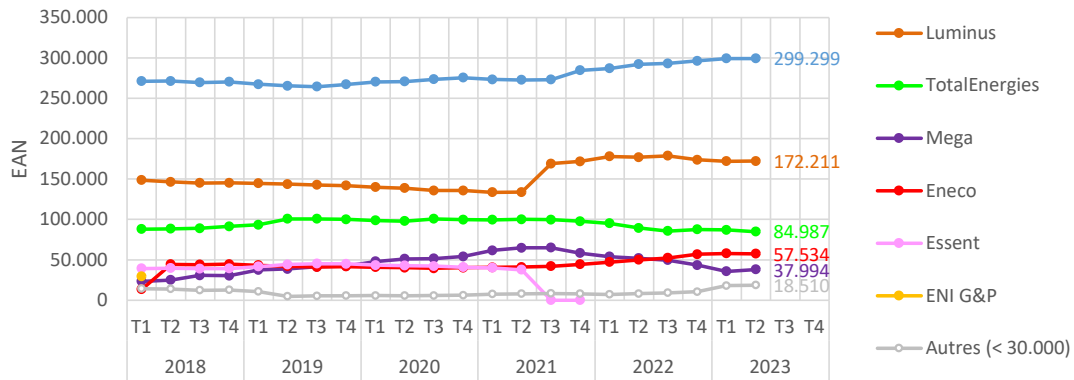
782.500 clients en distribution publique



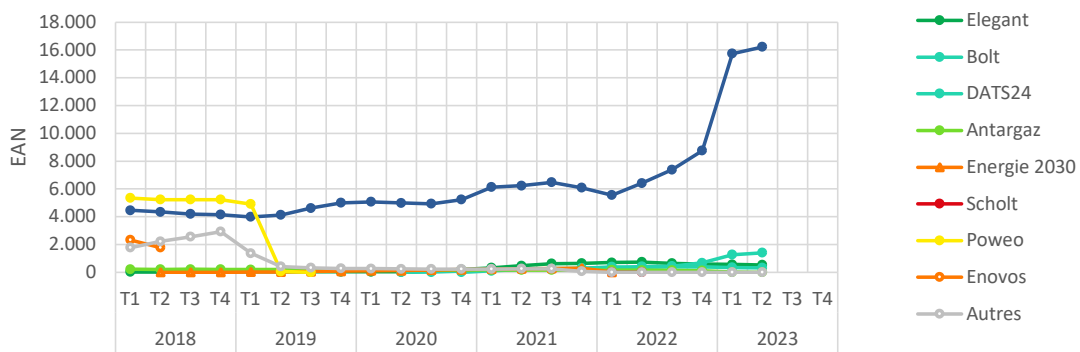
Situation provisoire au 2ème trimestre 2023

Evolution du nombre d'EAN (hors clients chez GRD)

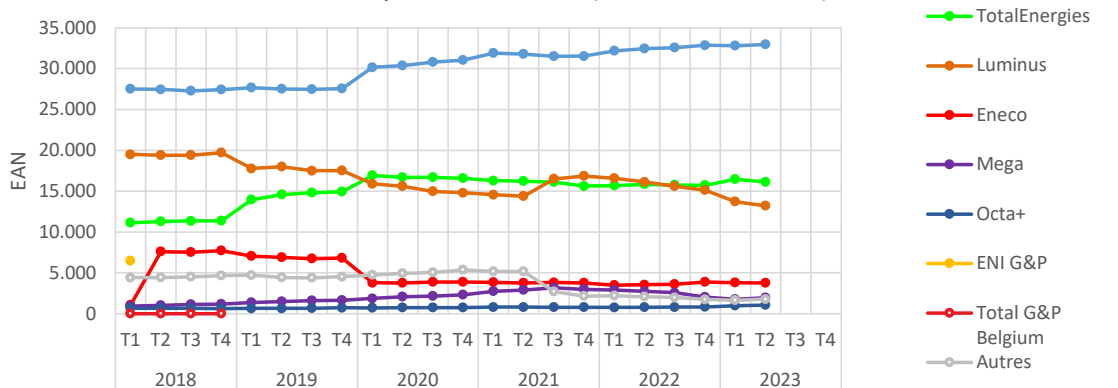
Clientèle résidentielle



**Clientèle résidentielle
Fournisseurs de moins de 30.000 clients**



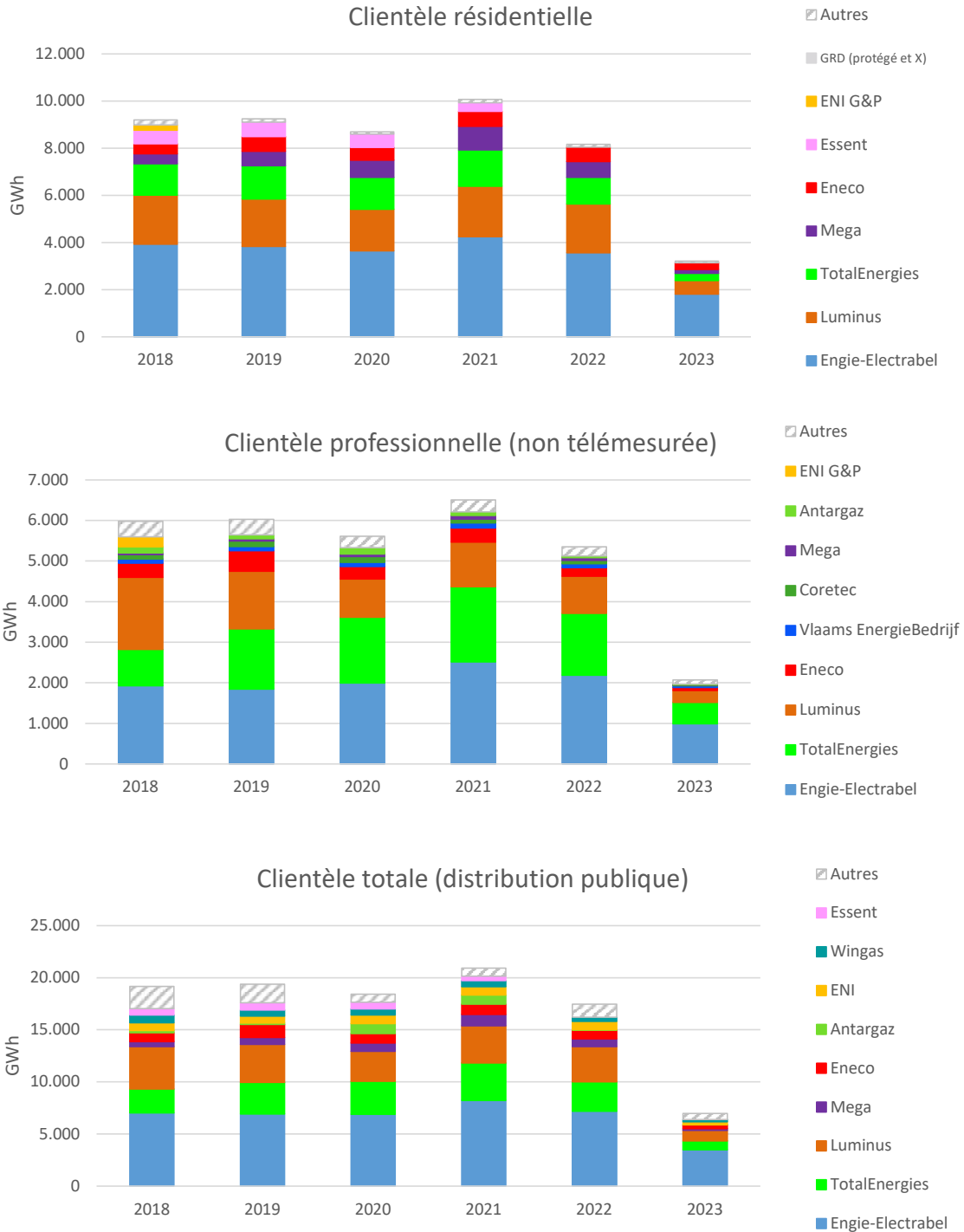
Clientèle professionnelle (non télémesurée)



Remarques : Luminus a acquis 100% de Essent; les clients d'Essent ont été repris par Luminus à partir du 1er juin 2021.
Lampiris est devenu TotalEnergies

Situation provisoire au 2ème trimestre 2023

Evolution des fournitures en GWh



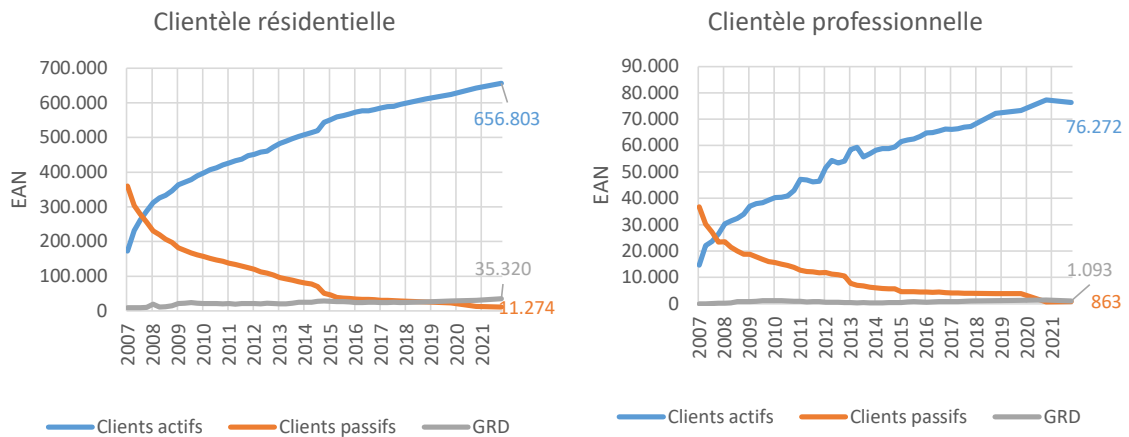
Situation provisoire au 2ème trimestre 2023

Taux de switches



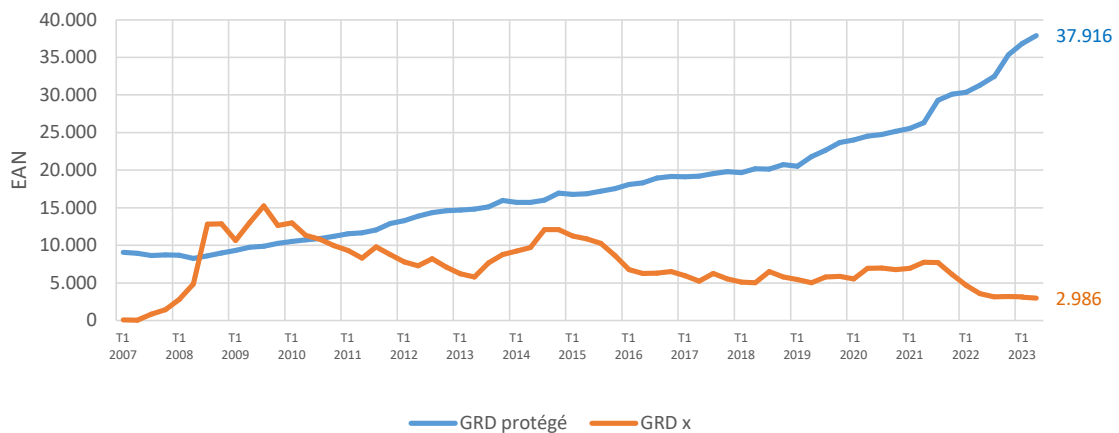
Remarque : Taux de 'supplier switch' important en juillet 2021 suite au rachat d'Essent par Luminus.

Comportement actif/passif (situation au 1^{er} décembre - plus actualisé depuis décembre 2021)



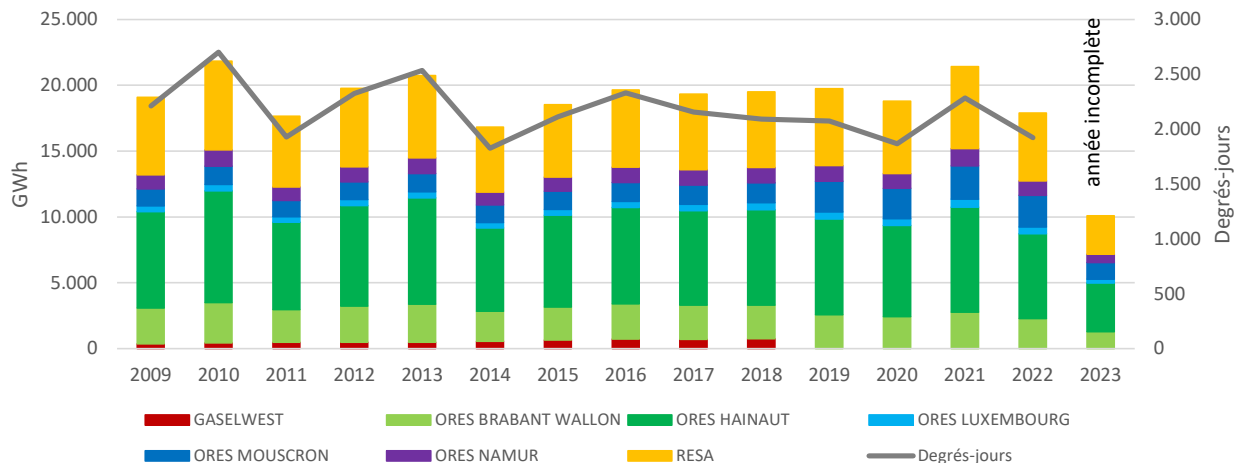
Remarque : Correction méthodologique fin 2020 pour les clients passifs d'Engie explique en grande partie la diminution.

Clientèle résidentielle fournie par les GRD



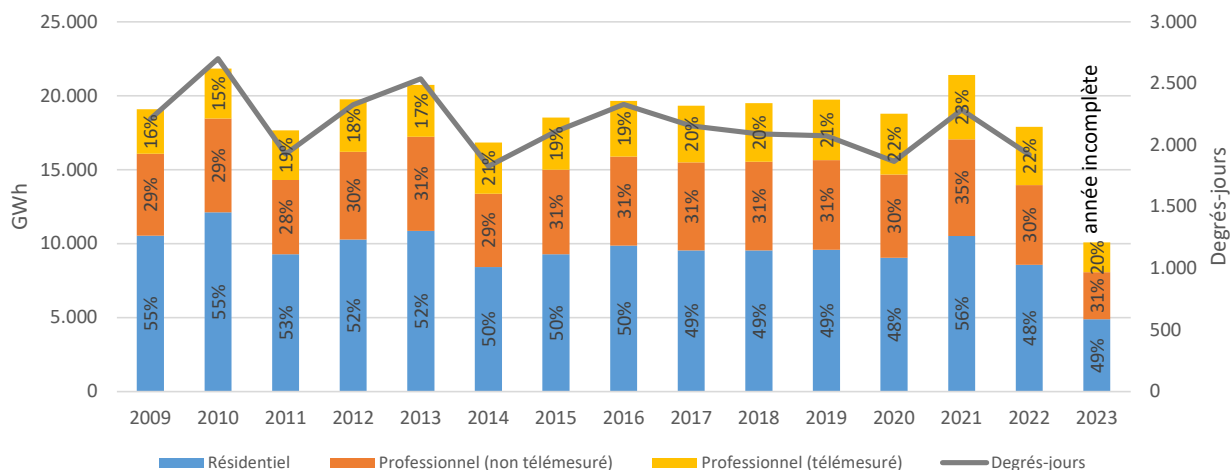
Situation provisoire au 2ème trimestre 2023

Consommation annuelle sur les réseaux de distribution en Wallonie



GWh	2009	2010	2011	2012	2013	2014	2015	2016	2017	2018	2019	2020	2021	2022	2023
GASELWEST	366	433	475	479	493	552	649	735	715	748	-	-	-	-	-
ORES BRABANT WALLON	2.716	3.066	2.503	2.750	2.896	2.295	2.500	2.663	2.604	2.560	2.566	2.422	2.764	2.293	1.296
ORES HAINAUT	7.331	8.498	6.615	7.632	8.068	6.328	6.993	7.319	7.160	7.248	7.276	6.935	7.978	6.426	3.686
ORES LUXEMBOURG	429	473	425	466	461	413	447	480	491	531	541	525	609	525	293
ORES MOUSCRON	1.281	1.382	1.249	1.347	1.372	1.334	1.376	1.416	1.452	1.519	2.331	2.300	2.536	2.406	1.261
ORES NAMUR	1.071	1.246	1.008	1.135	1.209	972	1.078	1.180	1.162	1.166	1.184	1.114	1.310	1.091	628
RESA	5.885	6.742	5.390	5.958	6.230	4.936	5.477	5.857	5.753	5.732	5.843	5.489	6.213	5.154	2.921
TOTAL	19.079	21.841	17.665	19.767	20.730	16.829	18.520	19.649	19.336	19.503	19.741	18.785	21.410	17.895	10.085
Degrés-jours	2.212	2.703	1.928	2.327	2.537	1.828	2.112	2.330	2.155	2.091	2.076	1.867	2.286	1.922	-

Remarque : Les communes de GASELWEST ont été transférées sur ORES Mouscron au 1er janvier 2019.



GWh	2009	2010	2011	2012	2013	2014	2015	2016	2017	2018	2019	2020	2021	2022	2023
Résidentiel	10.537	12.115	9.282	10.279	10.866	8.425	9.277	9.866	9.550	9.535	9.592	9.050	10.522	8.572	4.897
Professionnel (non télémesuré)	5.534	6.351	5.033	5.929	6.352	4.948	5.718	6.015	5.942	5.993	6.052	5.631	6.539	5.377	3.170
Professionnel (télémesuré)	3.018	3.375	3.350	3.559	3.512	3.457	3.524	3.769	3.844	3.975	4.097	4.103	4.350	3.946	2.018
TOTAL	19.089	21.841	17.665	19.767	20.730	16.829	18.520	19.649	19.336	19.503	19.741	18.785	21.410	17.895	10.085
Degrés-jours	2.212	2.703	1.928	2.327	2.537	1.828	2.112	2.330	2.155	2.091	2.076	1.867	2.286	1.922	-