

La facture d'énergie d'un client résidentiel en chiffres

Jun 2023

Facture moyenne d'énergie pour le ménage de référence*



*3500 kWh/an électricité
compteur bihoraire
17000 kWh/an gaz



Electricité

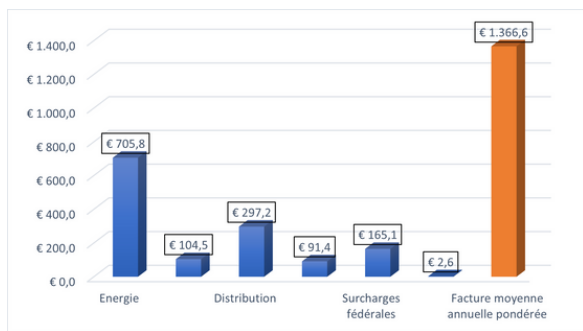
1367 €

-35 % par rapport à décembre 2022

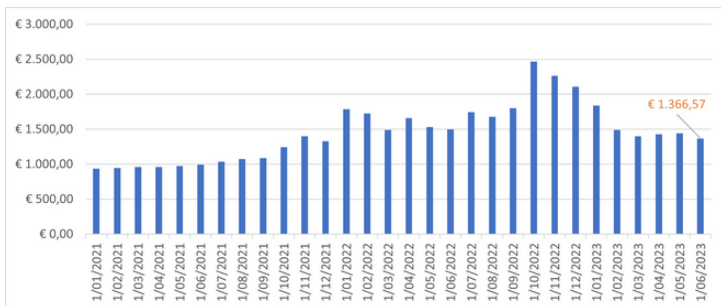


Energie pure (commodity) 51% de la facture totale

31 produits
7 fournisseurs



Évolution facture moyenne annuelle pondérée



Redevance fixe la moins chère	Moyenne
€15,90	€56,46
Redevance fixe la plus chère	
€160,00	



Gaz



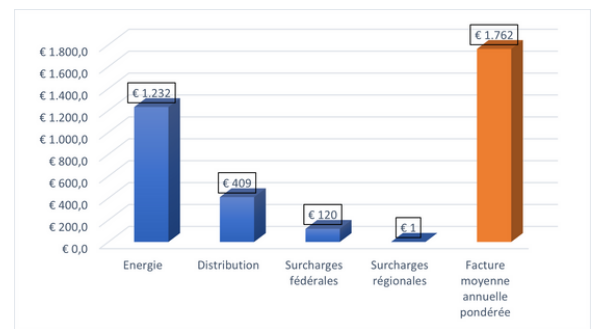
1762 €

-57 % par rapport à décembre 2022

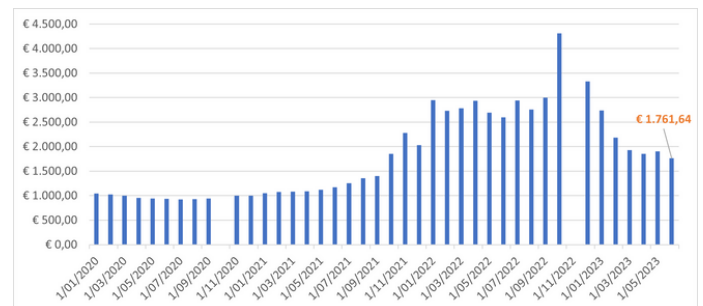


Energie pure (commodity) 69 % de la facture totale

26 produits
7 fournisseurs



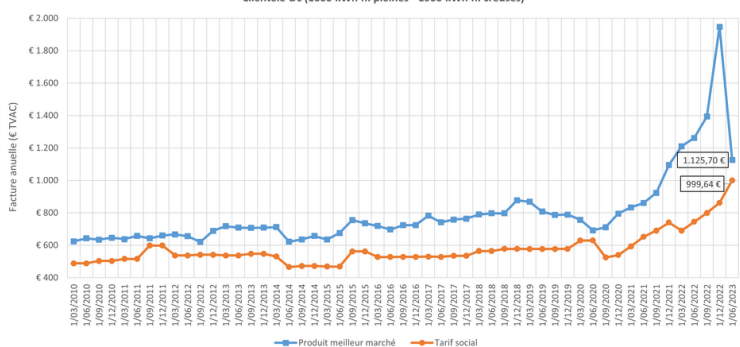
Évolution facture moyenne annuelle pondérée



Redevance fixe la moins chère	Moyenne
€15,90	€56,46
Redevance fixe la plus chère	
€160,00	



Facture d'électricité sur base annuelle pour le tarif social comparativement à la facture d'électricité du produit meilleur marché Clientèle Dc (1600 kWh h. pleines - 1900 kWh h. creuses)



Facture de gaz sur base annuelle pour le tarif social comparativement à la facture de gaz du produit meilleur marché Clientèle D3a (17000 kWh)

