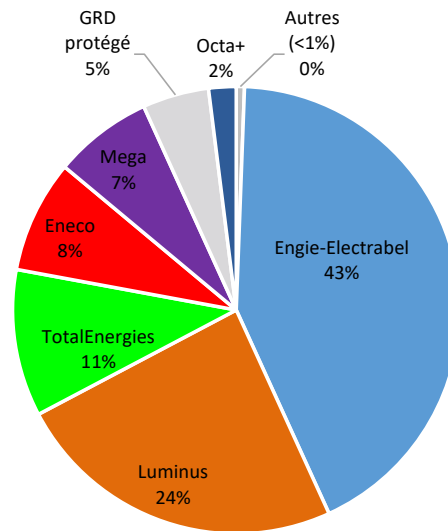
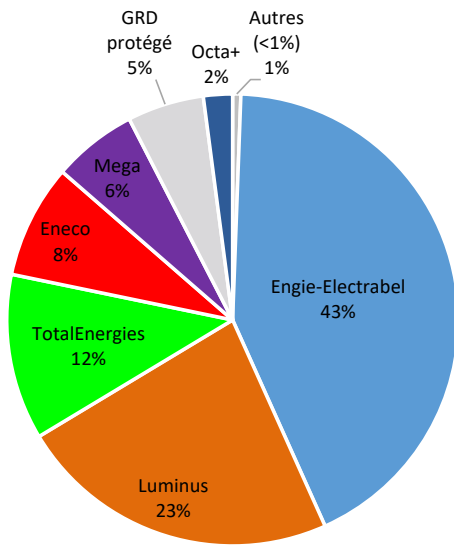


Situation provisoire pour l'année 2023

Clientèle résidentielle

Fourniture : 8.093 GWh

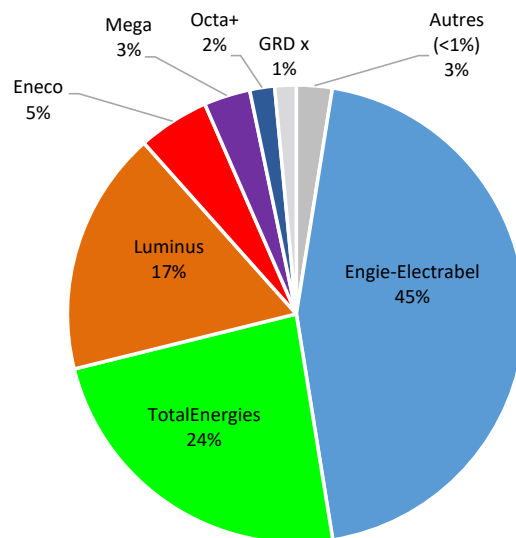
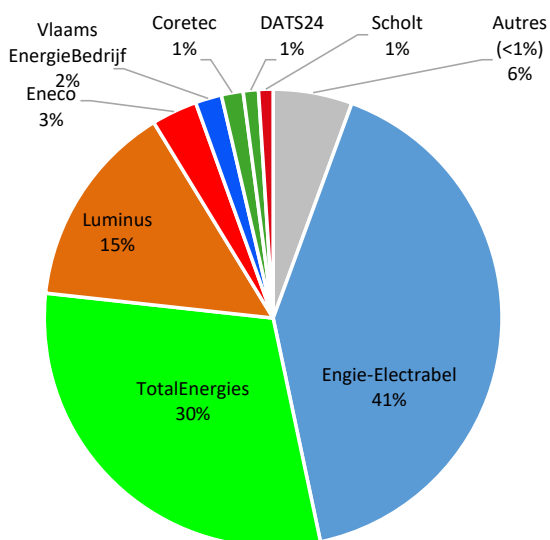
710.800 clients résidentiels (EAN) au 31/12/23



Clientèle professionnelle (non télémesurée)

Fourniture : 5.320 GWh

73.700 clients professionnels (EAN) au 31/12/23

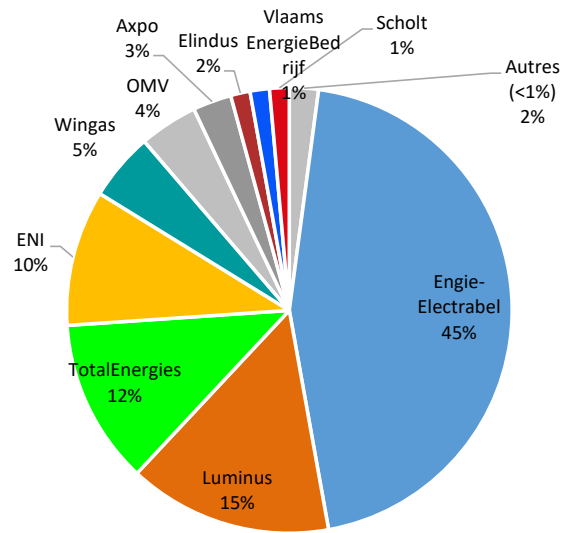
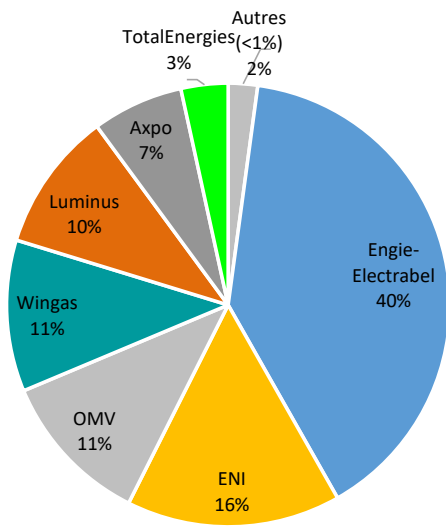


Situation provisoire pour l'année 2023

Clientèle professionnelle (télémesurée)

Fourniture : 3.859 GWh

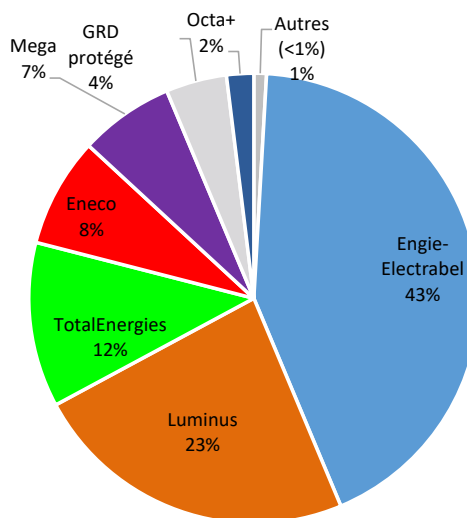
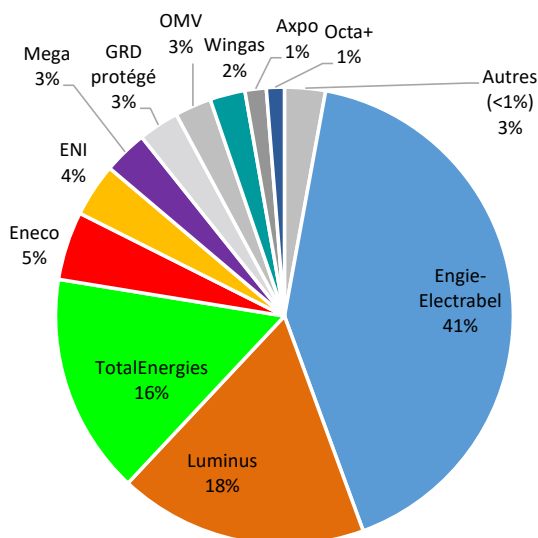
142 clients télémesurés (EAN) au 31/12/23



Clientèle totale (distribution publique)

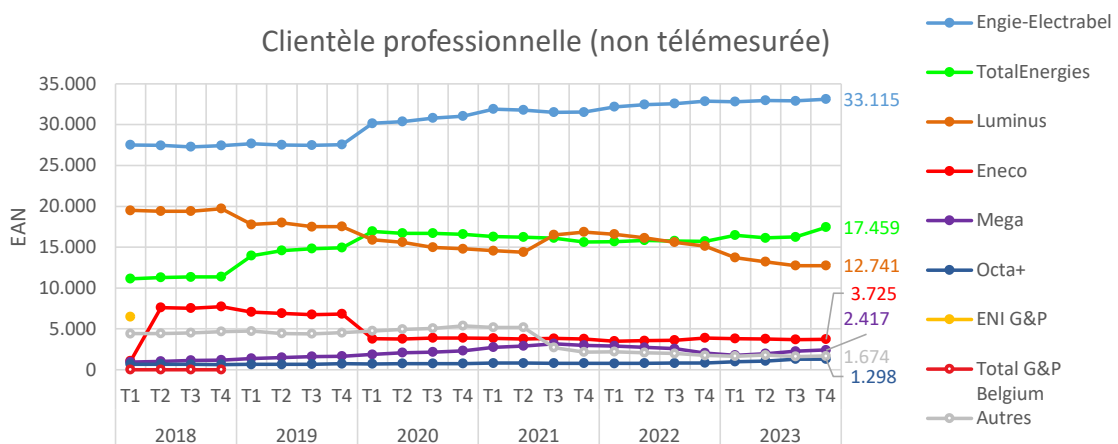
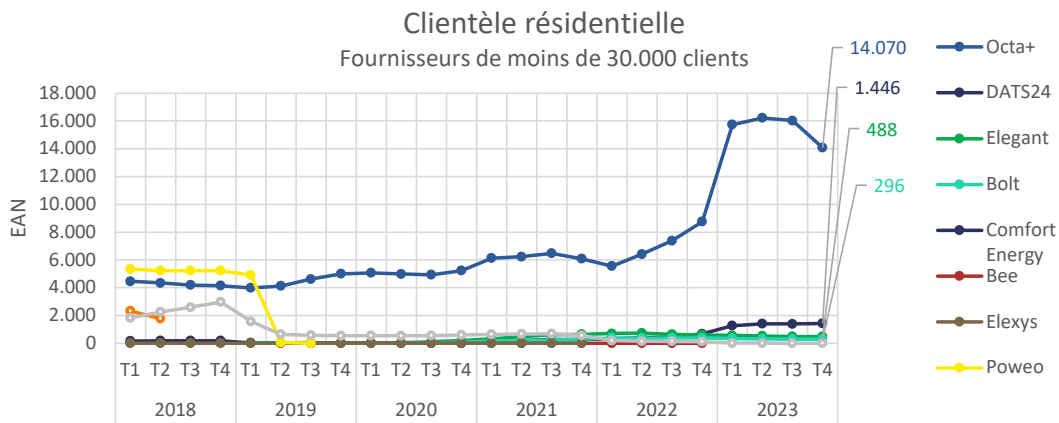
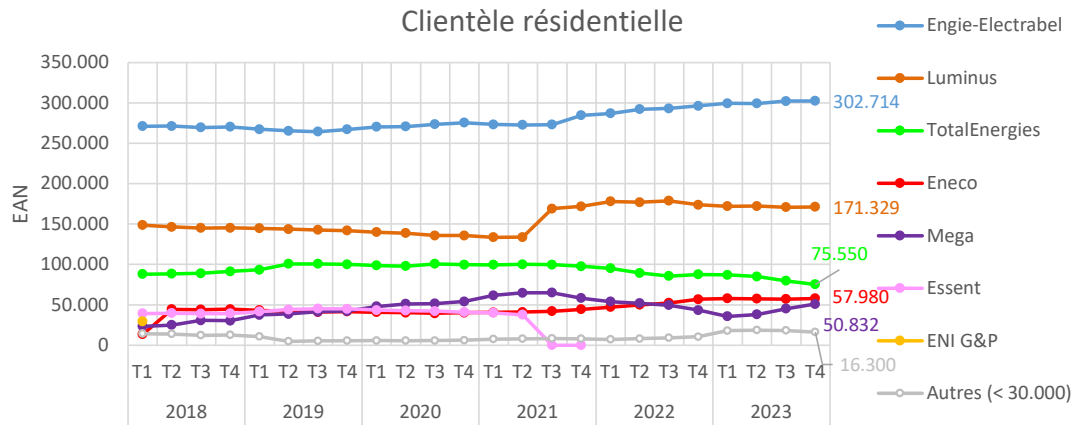
Fourniture : 17.273 GWh

784.700 clients en distribution publique au 31/12/23



Situation provisoire pour l'année 2023

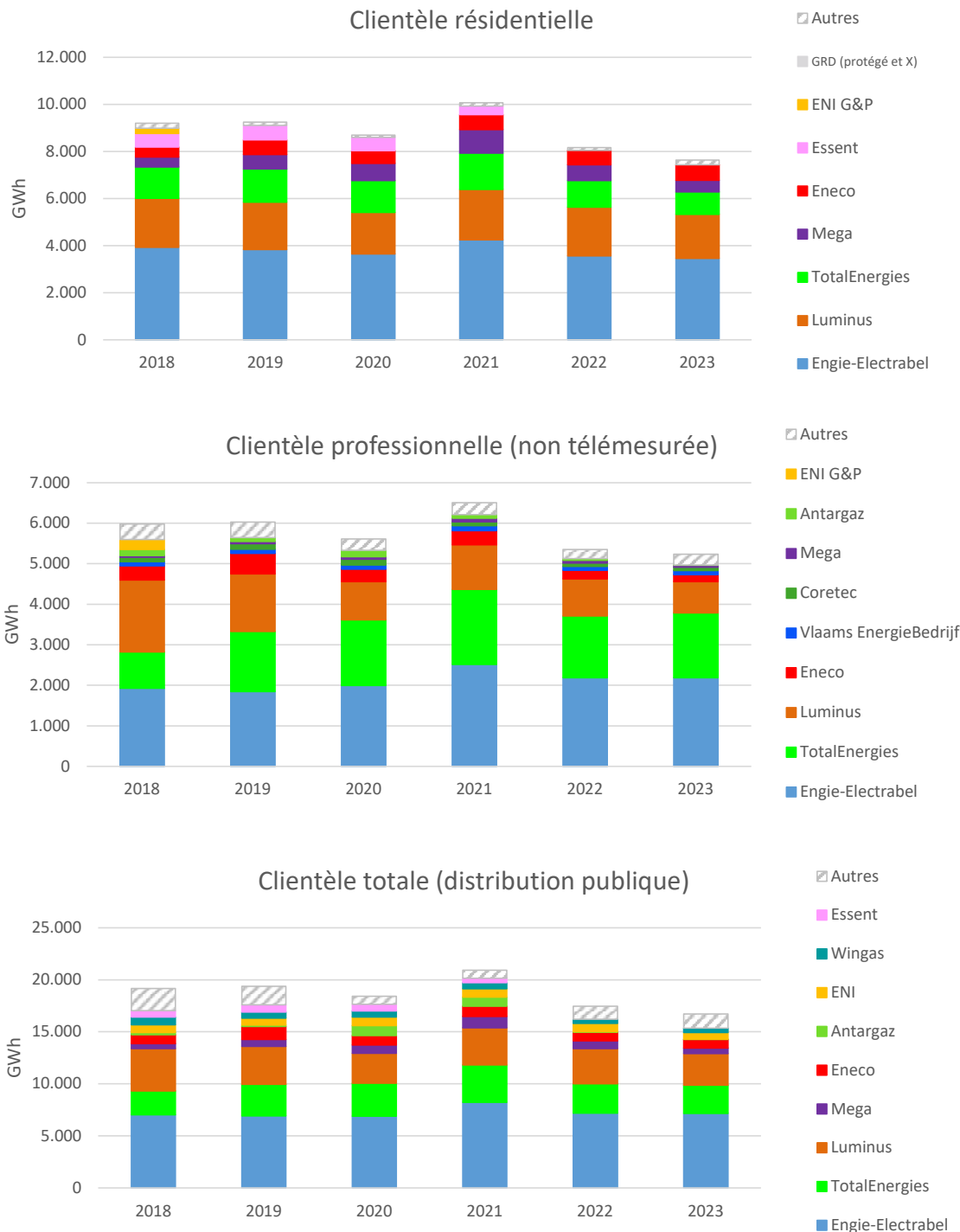
Evolution du nombre d'EAN (hors clients chez GRD)



Remarques :

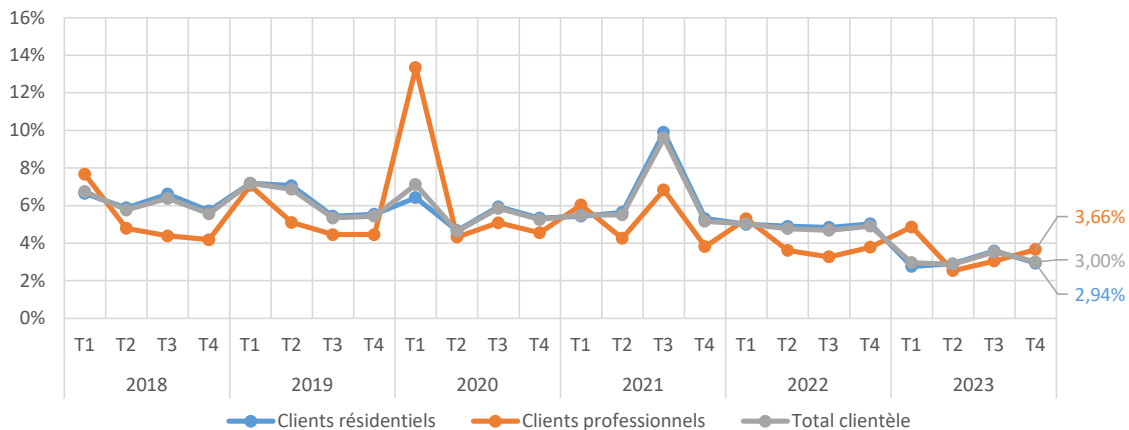
Situation provisoire pour l'année 2023

Evolution des fournitures en GWh



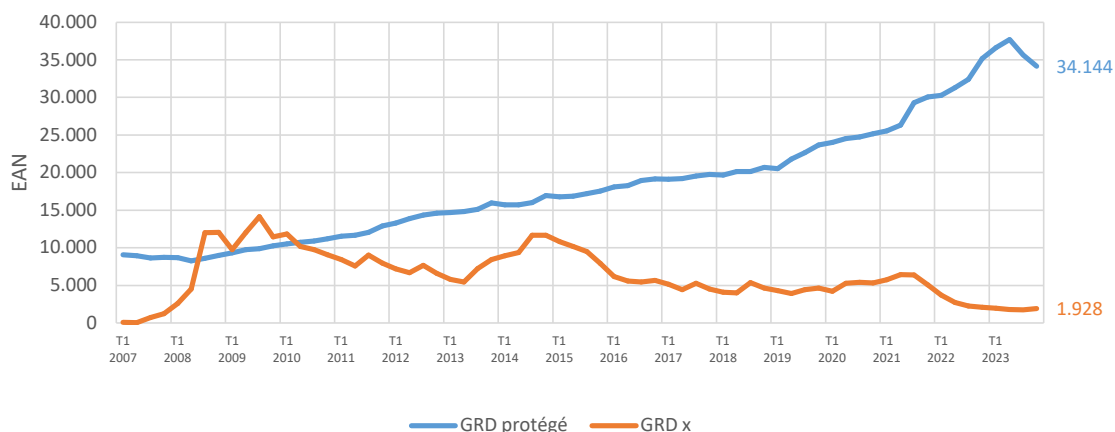
Situation provisoire pour l'année 2023

Taux de switches



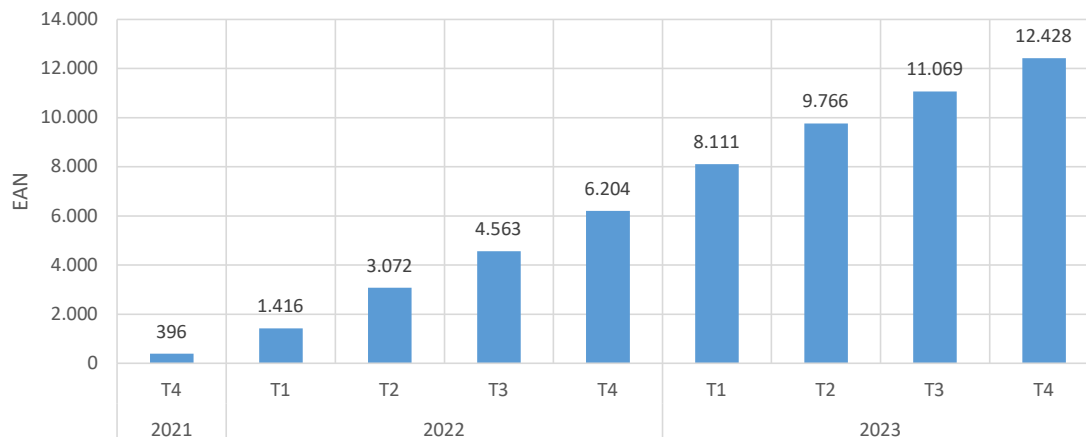
Remarque : Taux de 'supplier switch' important en juillet 2021 suite au rachat d'Essent par Luminus.

Clientèle résidentielle fournie par les GRD



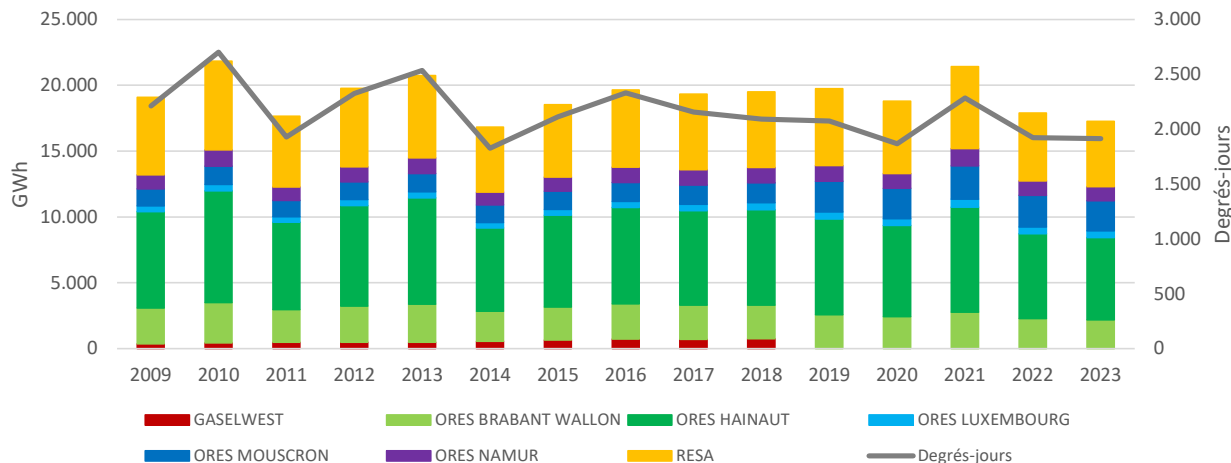
Remarque : Fin juin 2023, le Gouvernement a mis fin au régime de protection prévu pour les clients BIM. Depuis le 1er juillet 2023, les clients BIM ne peuvent plus bénéficier du tarif social ce qui explique la diminution du nombre de clients protégés chez les GRD.

Nombre de compteurs communicants (reconnus comme tels par le marché)



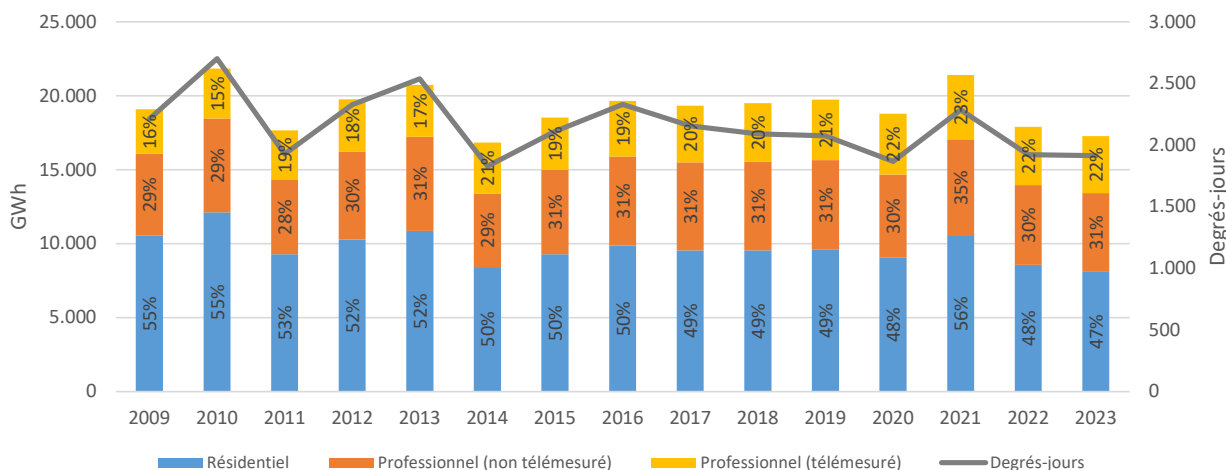
Situation provisoire pour l'année 2023

Consommation annuelle sur les réseaux de distribution en Wallonie



GWh	2009	2010	2011	2012	2013	2014	2015	2016	2017	2018	2019	2020	2021	2022	2023
GASELWEST	366	433	475	479	493	552	649	735	715	748	-	-	-	-	-
ORES BRABANT WALLON	2.716	3.066	2.503	2.750	2.896	2.295	2.500	2.663	2.604	2.560	2.566	2.422	2.764	2.293	2.179
ORES HAINAUT	7.331	8.498	6.615	7.632	8.068	6.328	6.993	7.319	7.160	7.248	7.276	6.935	7.978	6.426	6.257
ORES LUXEMBOURG	429	473	425	466	461	413	447	480	491	531	541	525	609	525	515
ORES MOUSCRON	1.281	1.382	1.249	1.347	1.372	1.334	1.376	1.416	1.452	1.519	2.331	2.300	2.536	2.406	2.289
ORES NAMUR	1.071	1.246	1.008	1.135	1.209	972	1.078	1.180	1.162	1.166	1.184	1.114	1.310	1.091	1.063
RESA	5.885	6.742	5.390	5.958	6.230	4.936	5.477	5.857	5.753	5.732	5.843	5.489	6.213	5.154	4.970
TOTAL	19.079	21.841	17.665	19.767	20.730	16.829	18.520	19.649	19.336	19.503	19.741	18.785	21.410	17.895	17.273
Degrés-jours	2.212	2.703	1.928	2.327	2.537	1.828	2.112	2.330	2.155	2.091	2.076	1.867	2.286	1.922	1.914

Remarque : Les communes de GASELWEST ont été transférées sur ORES Mouscron au 1er janvier 2019.



GWh	2009	2010	2011	2012	2013	2014	2015	2016	2017	2018	2019	2020	2021	2022	2023
Résidentiel	10.537	12.115	9.282	10.279	10.866	8.425	9.277	9.866	9.550	9.535	9.592	9.050	10.522	8.572	8.093
Professionnel (non télémesuré)	5.534	6.351	5.033	5.929	6.352	4.948	5.718	6.015	5.942	5.993	6.052	5.631	6.539	5.377	5.320
Professionnel (télémesuré)	3.018	3.375	3.350	3.559	3.512	3.457	3.524	3.769	3.844	3.975	4.097	4.103	4.350	3.946	3.859
TOTAL	19.089	21.841	17.665	19.767	20.730	16.829	18.520	19.649	19.336	19.503	19.741	18.785	21.410	17.895	17.273
Degrés-jours	2.212	2.703	1.928	2.327	2.537	1.828	2.112	2.330	2.155	2.091	2.076	1.867	2.286	1.922	1.914