

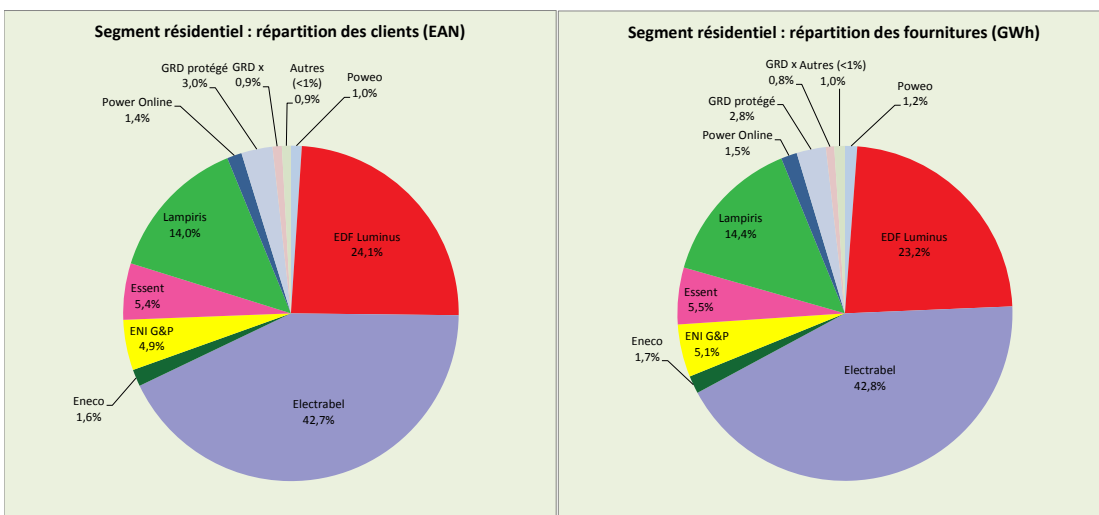
Marché du gaz en Région wallonne - distribution publique 2016

Données trimestrielles trimestre 4 2016

Clientèle résidentielle

637000 clients résidentiels

3577 GWh

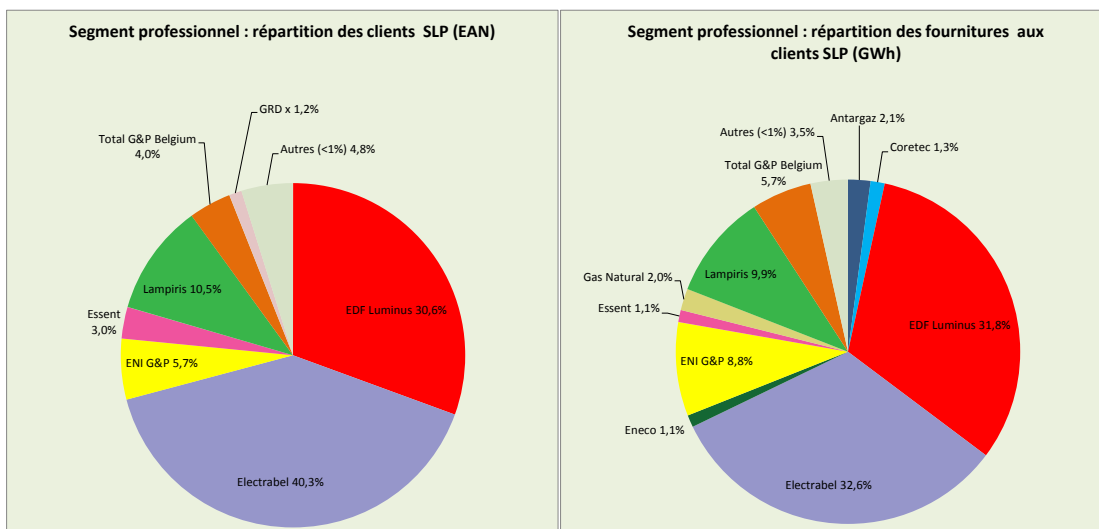


Suite à la fusion par absorption de la société ELECTRABEL CUSTOMER SOLUTIONS sa (ECS) par la société ELECTRABEL sa (EBL), ELECTRABEL sa a repris à partir du 1er avril 2016 dernier tous les droits et obligations dont ECS était auparavant titulaire. Dès lors, à partir de T2 2016, les données d'ECS et EBL sont reprises ensemble sous ELECTRABEL.

Clientèle professionnelle

70000 clients professionnels (non télémesurés)

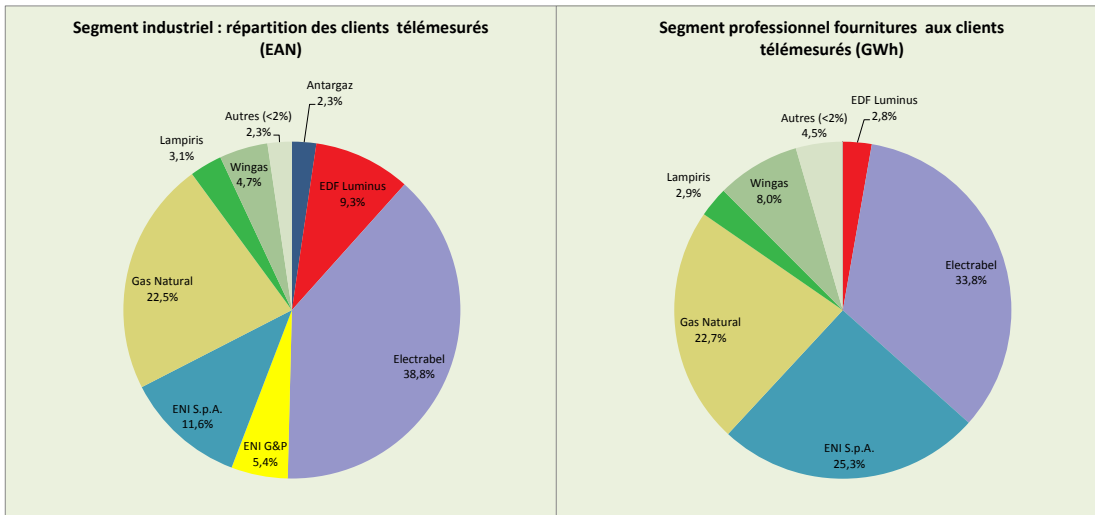
2067 GWh



Clientèle industrielle

129 clients industriels (télémesurés)

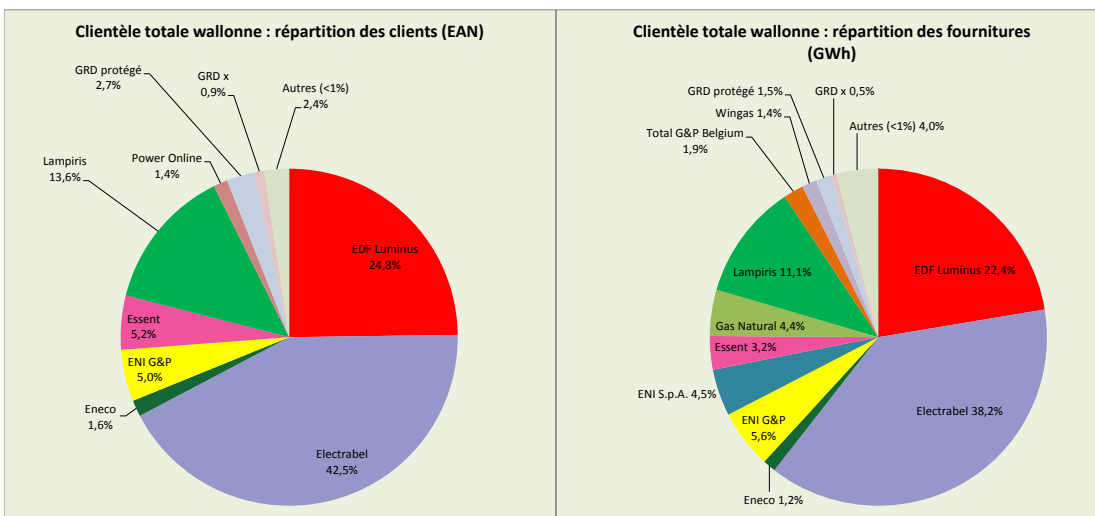
1138 GWh



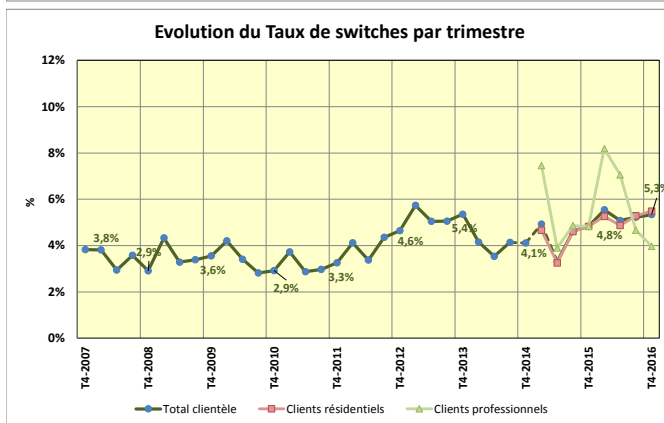
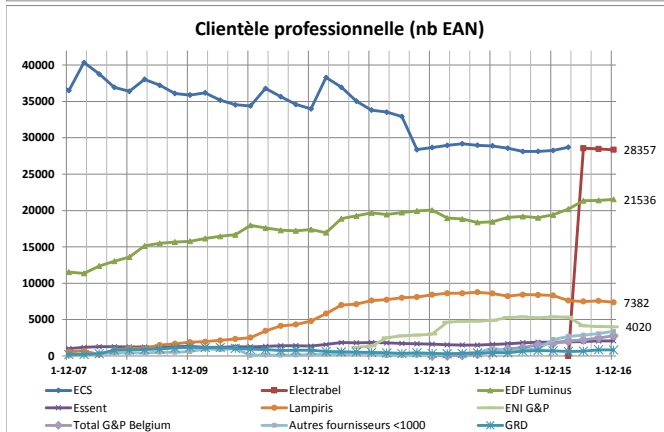
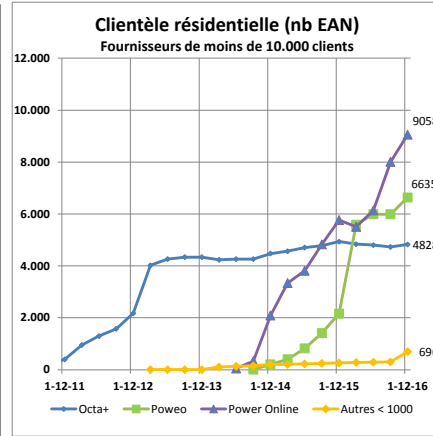
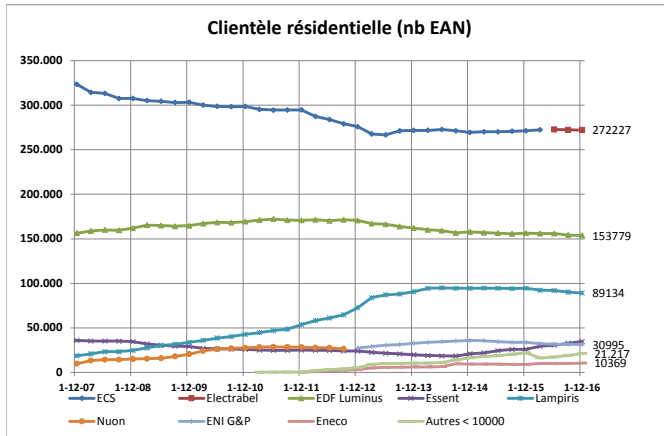
Clientèle totale (distribution publique)

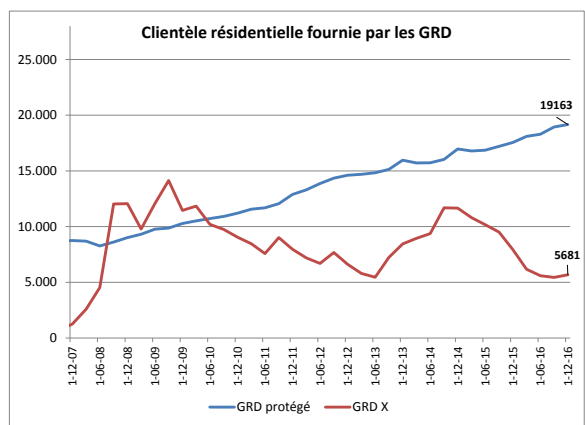
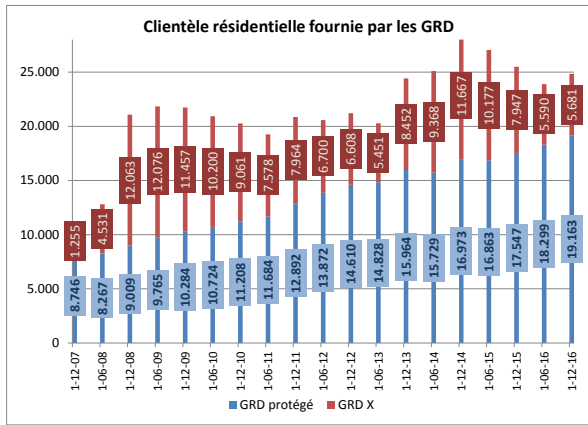
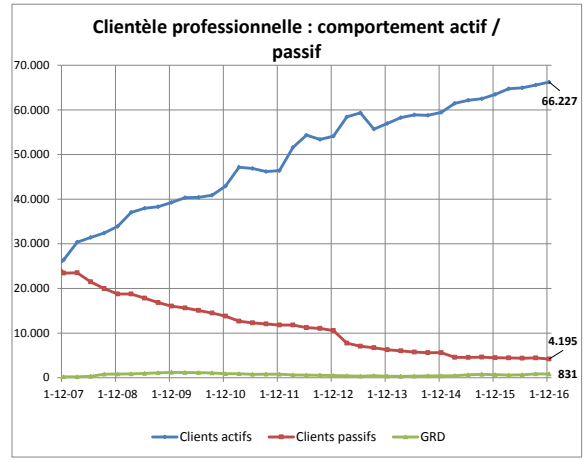
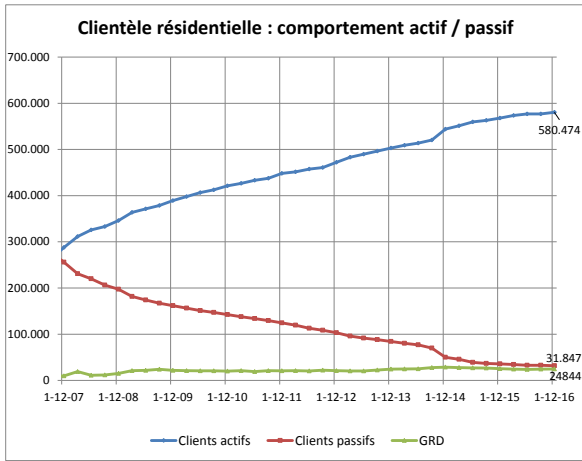
708000 clients gaz

6781 GWh



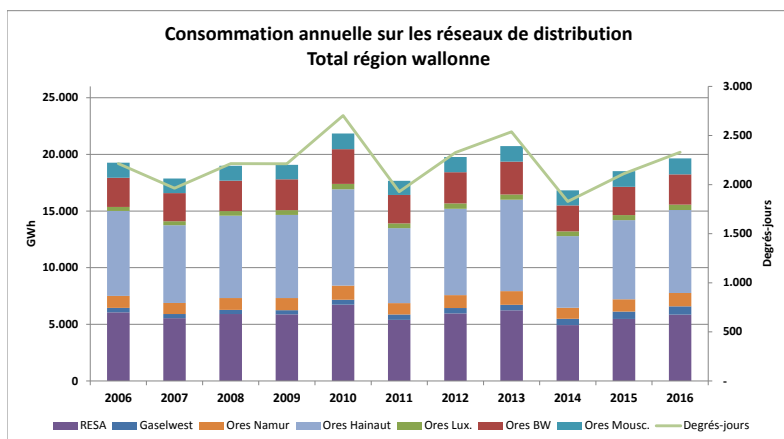
Evolution du marché depuis 2007





Bilan des consommations en région wallonne (uniquement réseaux de distribution)

GRD	2006	2007	2008	2009	2010	2011	2012	2013	2014	2015	2016
RESA	6.053,69	5.539,01	5.909,80	5.884,78	6.741,91	5.389,74	5.957,88	6.230,27	4.935,68	5.476,83	5.857,04
Gaselwest	399,21	363,36	358,33	366,30	432,96	475,35	479,35	493,06	552,00	649,13	734,72
Ores Namur	1.054,64	983,13	1.049,69	1.070,82	1.246,24	1.008,13	1.134,55	1.208,90	971,74	1.078,36	1.179,77
Ores Hainaut	7.507,01	6.855,94	7.267,36	7.331,13	8.498,23	6.614,87	7.632,24	8.068,45	6.328,35	6.992,77	7.319,14
Ores Lux.	342,81	352,24	405,94	428,87	473,31	424,72	466,12	460,82	412,84	446,86	479,79
Ores BW	2.578,14	2.487,63	2.691,43	2.716,22	3.065,66	2.502,77	2.749,77	2.896,45	2.295,06	2.500,33	2.663,37
Ores Mousc.	1.333,54	1.295,45	1.313,38	1.281,05	1.382,48	1.249,08	1.346,63	1.372,41	1.333,69	1.375,52	1.415,58
Total	19.269,04	17.876,77	18.995,94	19.079,17	21.840,80	17.664,65	19.766,54	20.730,35	16.829,37	18.519,80	19.649,42
Degrés-jours	2213,8	1964	2213	2212	2703	1928	2327	2537	1828	2112	2330



Switchs en région wallonne (uniquement réseaux de distribution)

142000 switchs résidentiels en T3 2016
35900 switchs résidentiels en 2016

