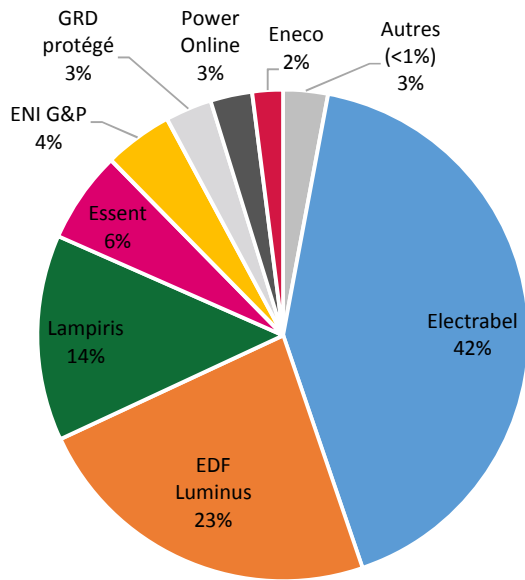
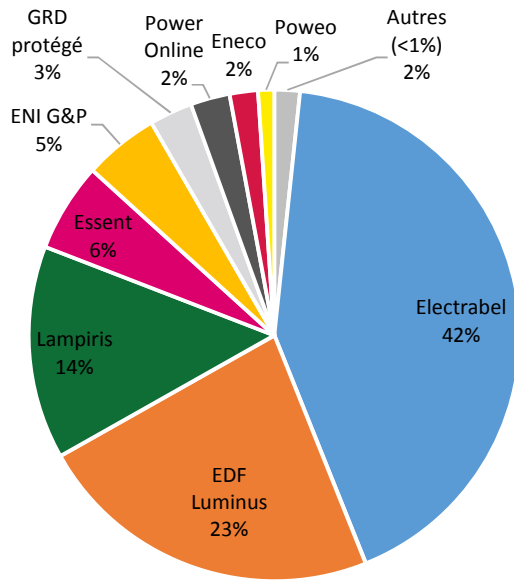


Situation provisoire pour l'année 2017

Clientèle résidentielle

Fourniture : 9.550 GWh

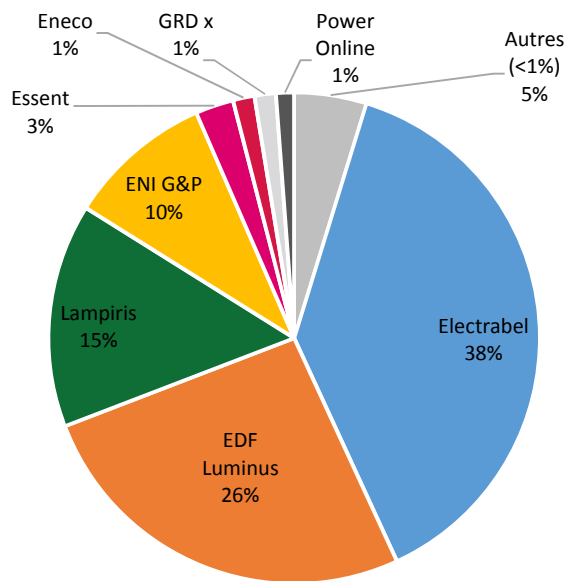
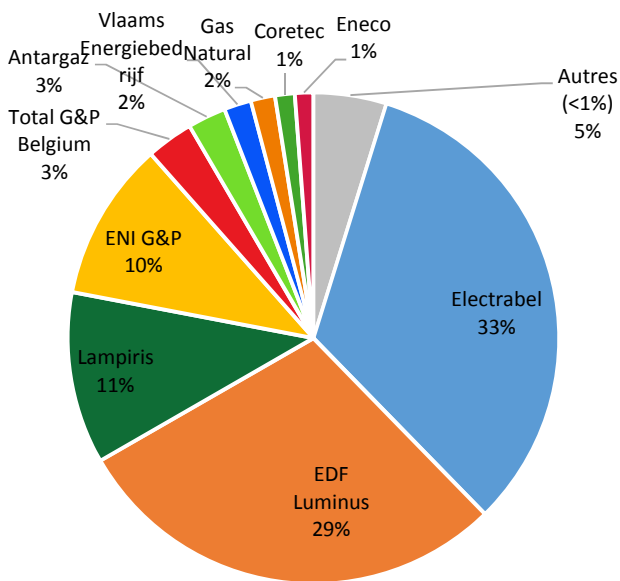
648.000 clients résidentiels (EAN)



Clientèle professionnelle (non télémétrée)

Fourniture : 5.942 GWh

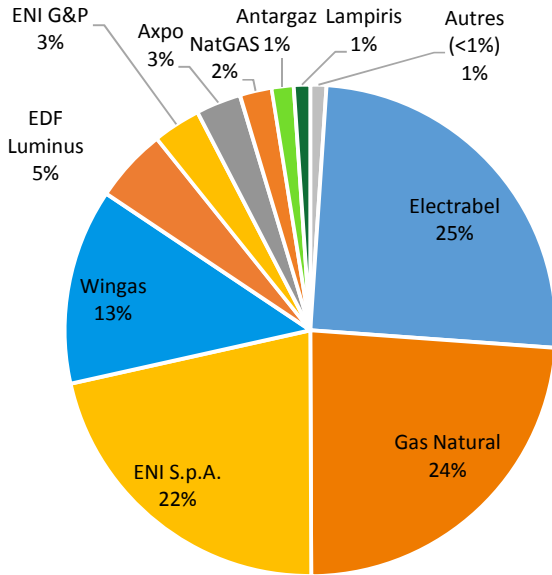
72.000 clients résidentiels



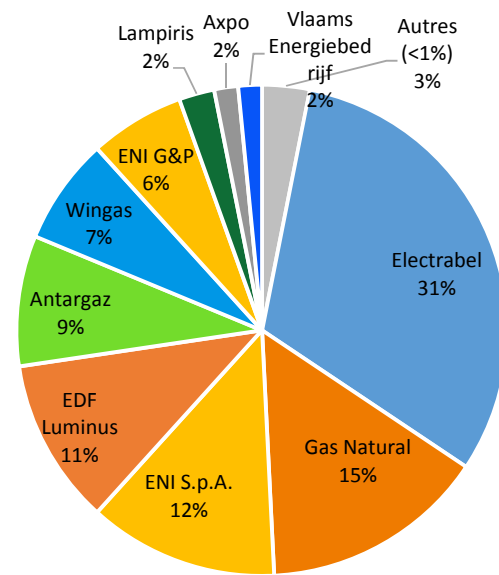
Situation provisoire pour l'année 2017

Clientèle professionnelle (télémesurée)

Fourniture : 3.844 GWh

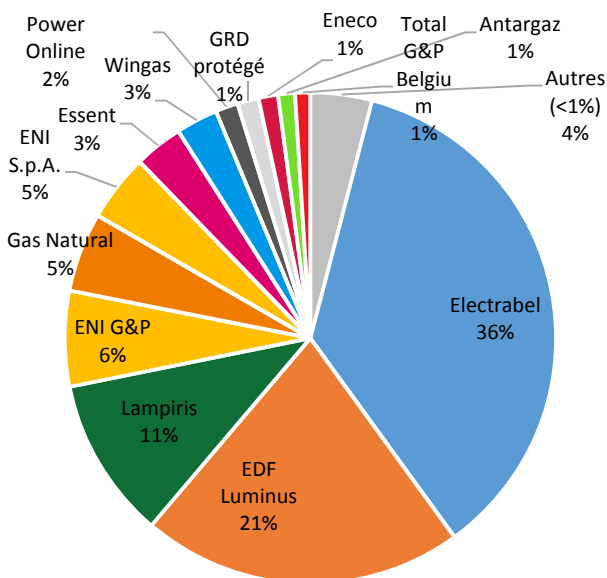


128 clients télémesurés (EAN)

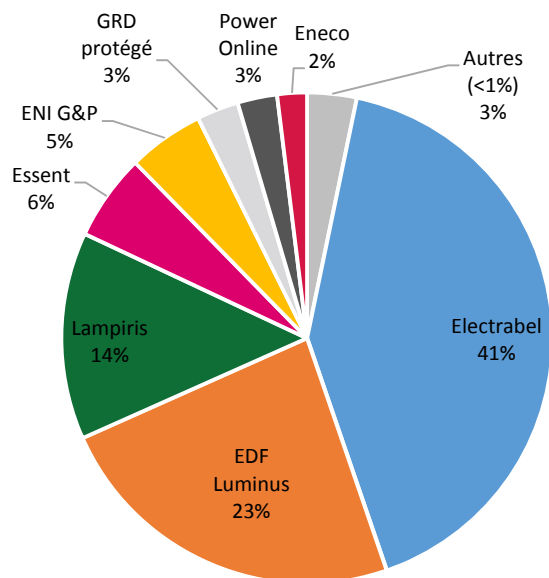


Clientèle totale (distribution publique)

Fourniture : 19.336 GWh



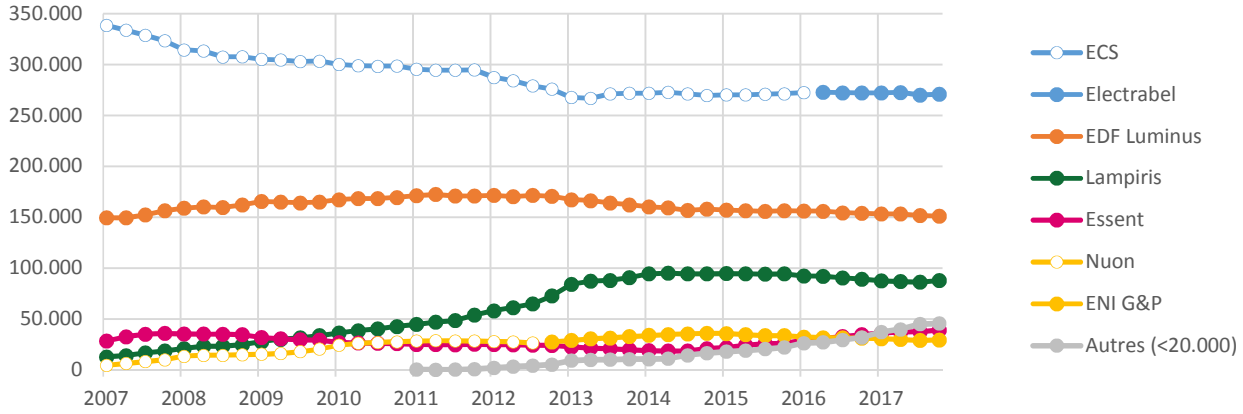
720.000 clients en distribution publique



Situation provisoire pour l'année 2017

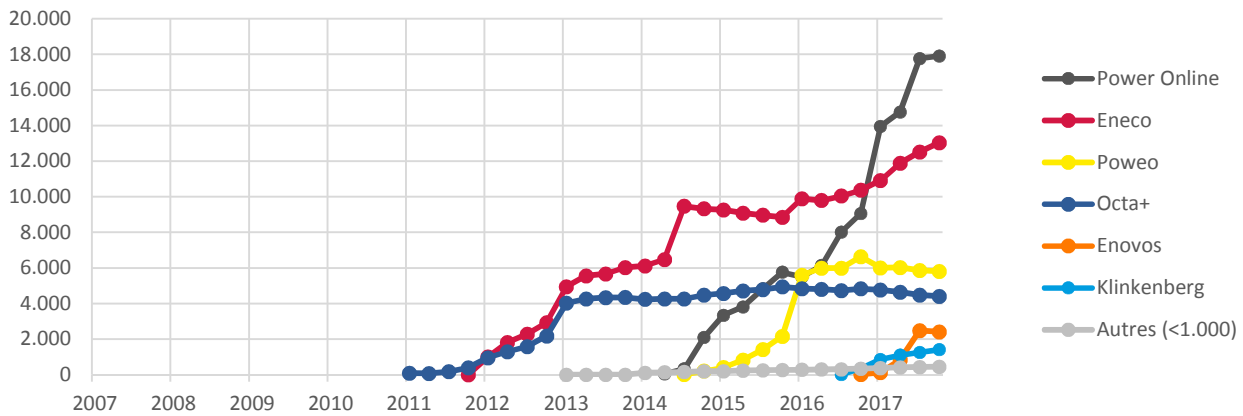
Evolution du nombre d'EAN

Clientèle résidentielle (nombre d'EAN)

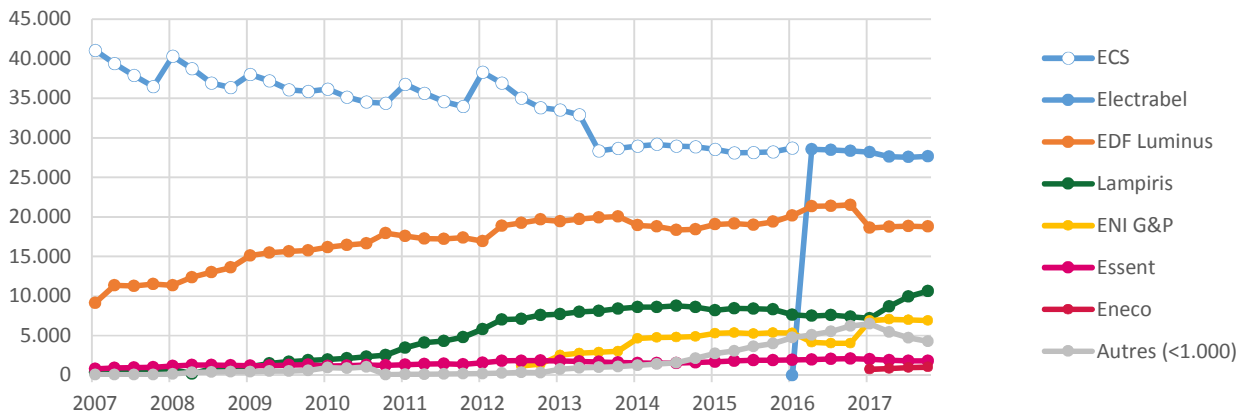


Clientèle résidentielle (nombre d'EAN)

Fournisseurs de moins de 20.000 clients

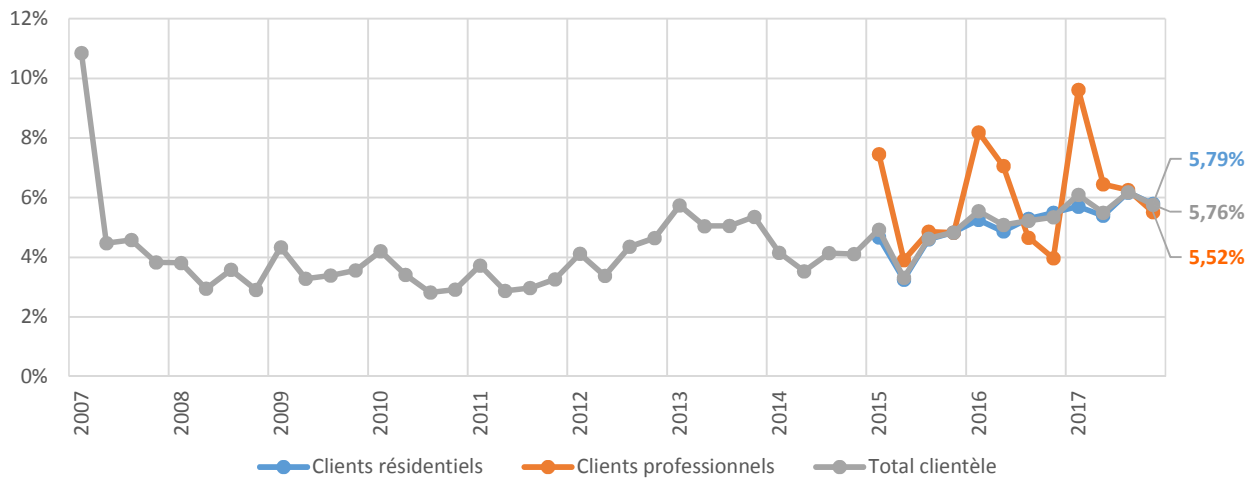


Clientèle professionnelle non télérelevée (nombre d'EAN)

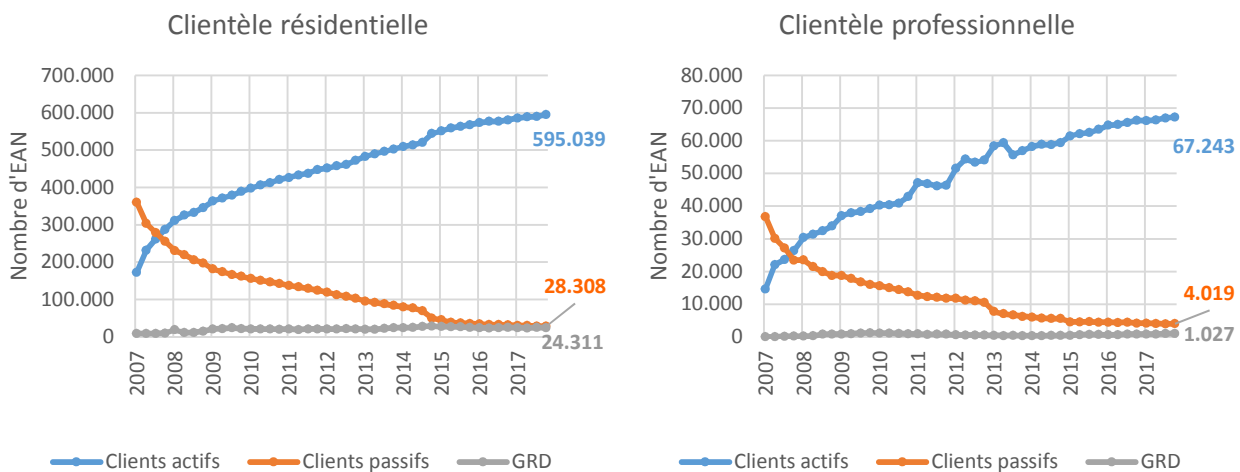


Situation provisoire pour l'année 2017

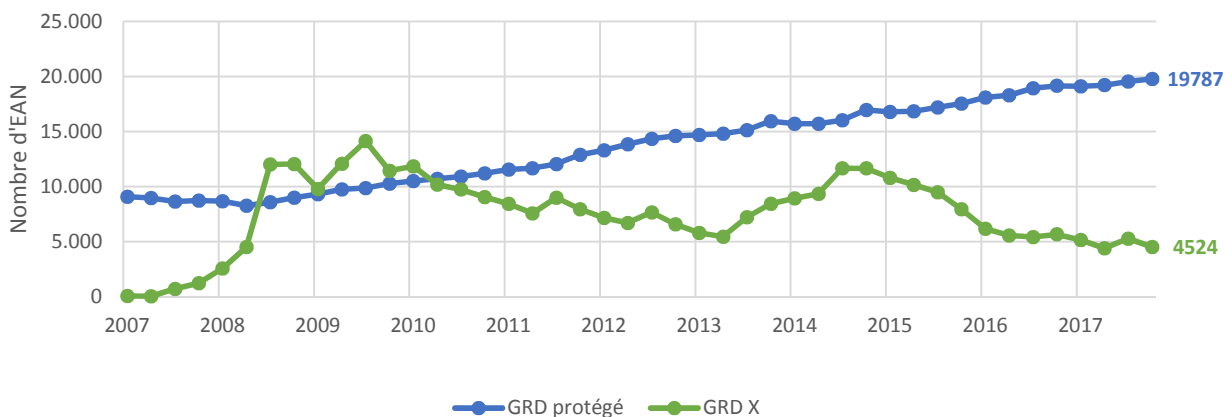
Taux de switches



Comportement actif/passif

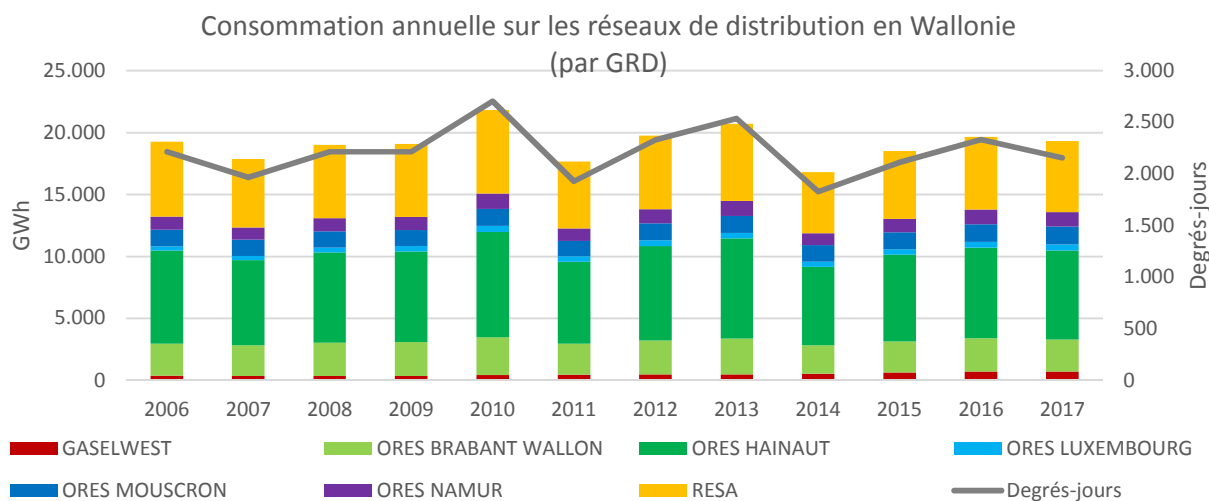


Clientèle résidentielle fournie par les GRD

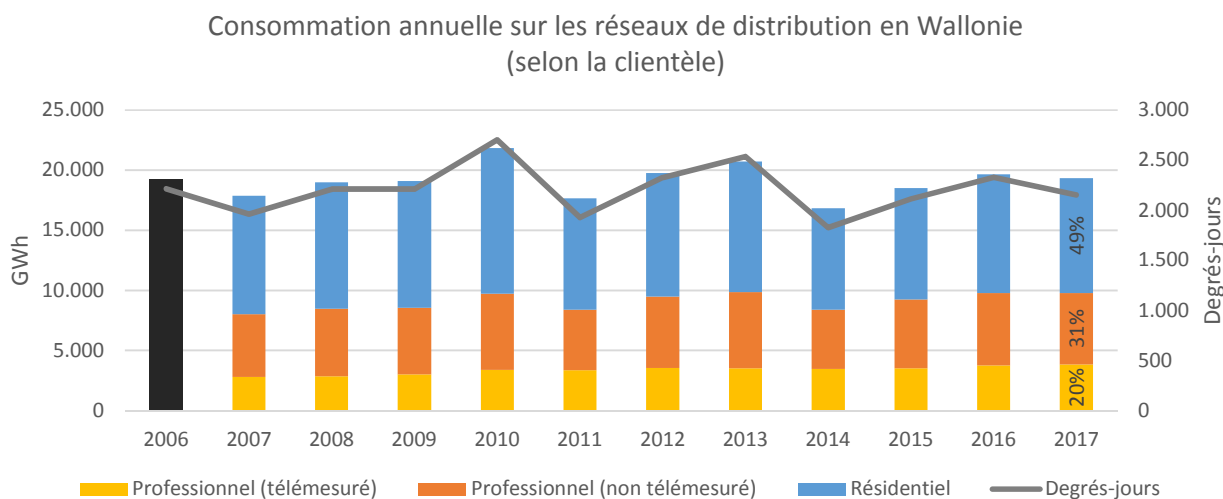


Situation provisoire pour l'année 2017

Bilan des consommations en Région wallonne (hors transport)



[GWh]	2006	2007	2008	2009	2010	2011	2012	2013	2014	2015	2016	2017
GASELWEST	399	363	358	366	433	475	479	493	552	649	735	715
ORES BRABANT WALLON	2.578	2.488	2.691	2.716	3.066	2.503	2.750	2.896	2.295	2.500	2.663	2.604
ORES HAINAUT	7.507	6.856	7.267	7.331	8.498	6.615	7.632	8.068	6.328	6.993	7.319	7.160
ORES LUXEMBOURG	343	352	406	429	473	425	466	461	413	447	480	491
ORES MOUSCRON	1.334	1.295	1.313	1.281	1.382	1.249	1.347	1.372	1.334	1.376	1.416	1.452
ORES NAMUR	1.055	983	1.050	1.071	1.246	1.008	1.135	1.209	972	1.078	1.180	1.162
RESA	6.054	5.539	5.910	5.885	6.742	5.390	5.958	6.230	4.936	5.477	5.857	5.753
TOTAL	19.269	17.877	18.996	19.079	21.841	17.665	19.767	20.730	16.829	18.520	19.649	19.336
Degrés-jours	2.214	1.964	2.213	2.212	2.703	1.928	2.327	2.537	1.828	2.112	2.330	2.155



[GWh]	2006	2007	2008	2009	2010	2011	2012	2013	2014	2015	2016	2017
Résidentiel	0	9.858	10.529	10.537	12.115	9.282	10.279	10.866	8.425	9.277	9.866	9.550
Professionnel (non télémesuré)	0	5.217	5.612	5.534	6.351	5.033	5.929	6.352	4.948	5.718	6.015	5.942
Professionnel (télémesuré)	0	2.803	2.860	3.018	3.375	3.350	3.559	3.512	3.457	3.524	3.769	3.844
TOTAL	19.269	17.878	19.001	19.089	21.841	17.665	19.767	20.730	16.829	18.520	19.649	19.336
Degrés-jours	2.214	1.964	2.213	2.212	2.703	1.928	2.327	2.537	1.828	2.112	2.330	2.155