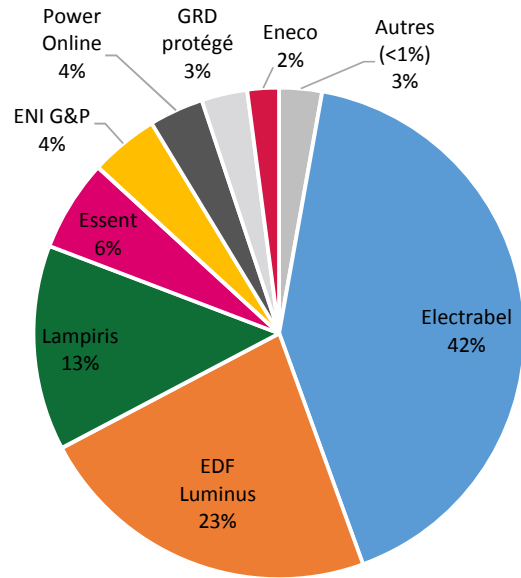
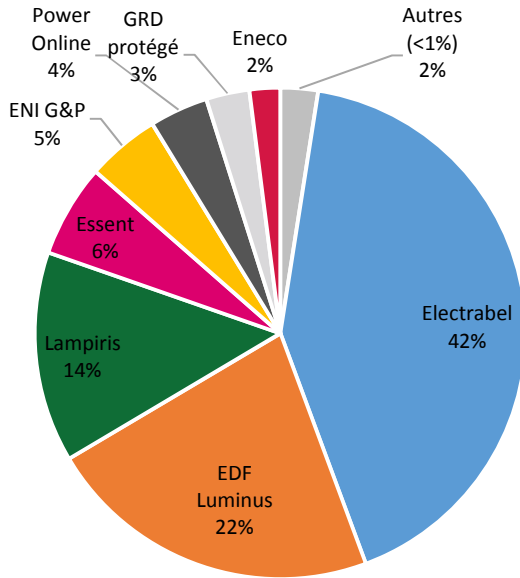


Situation provisoire au 1er trimestre 2018

Clientèle résidentielle

Fourniture : 4.716 GWh

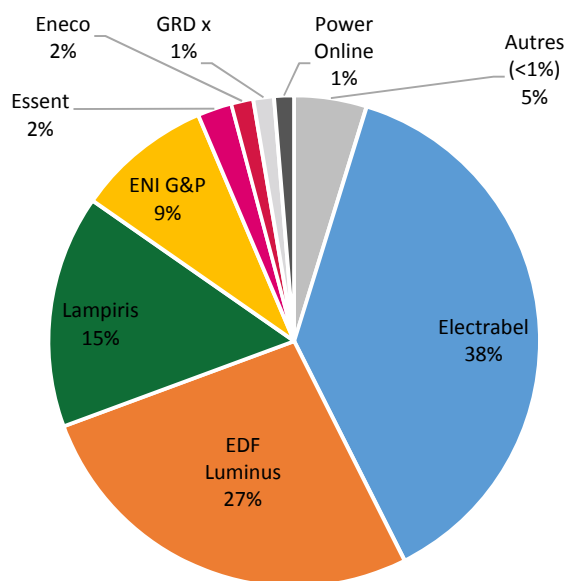
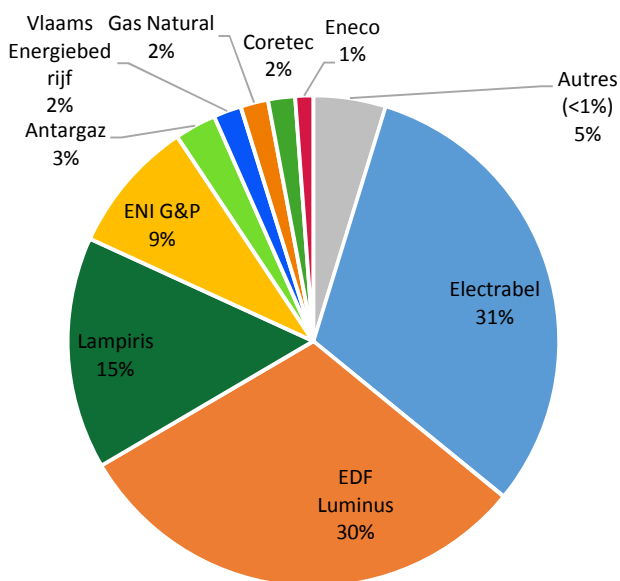
651.000 clients résidentiels (EAN)



Clientèle professionnelle (non télémesurée)

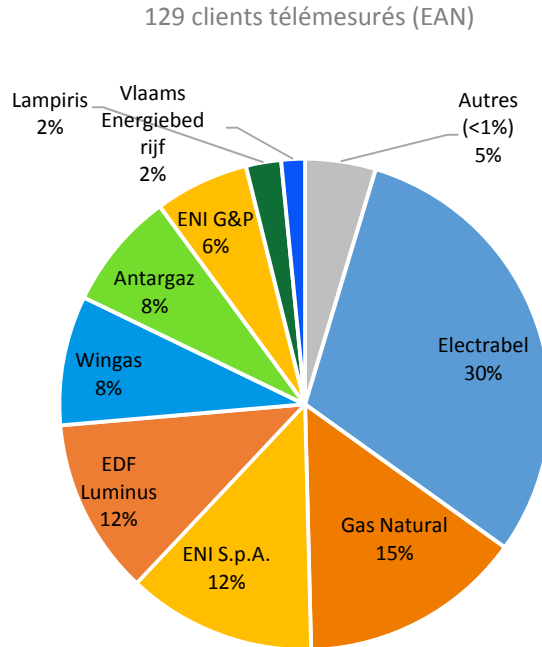
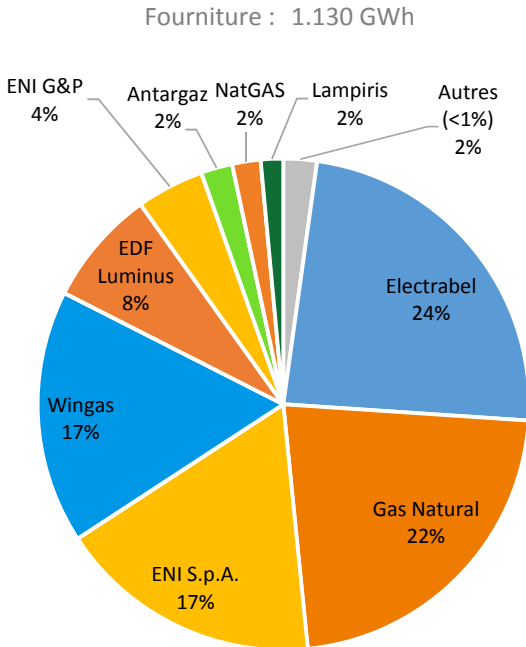
Fourniture : 2.806 GWh

73.000 clients résidentiels

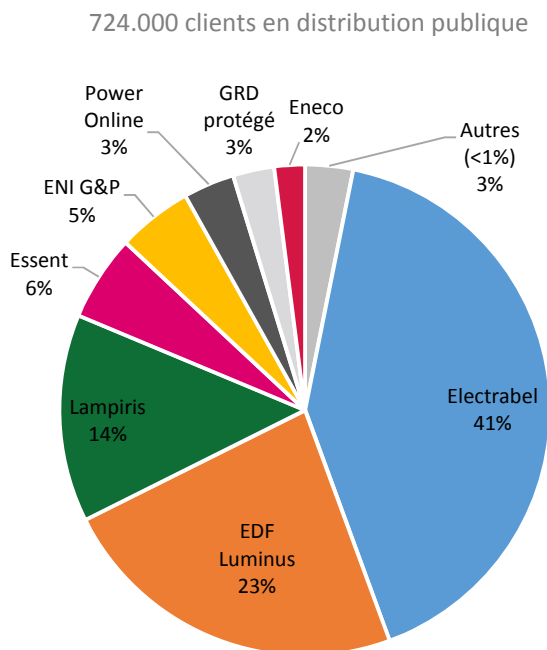
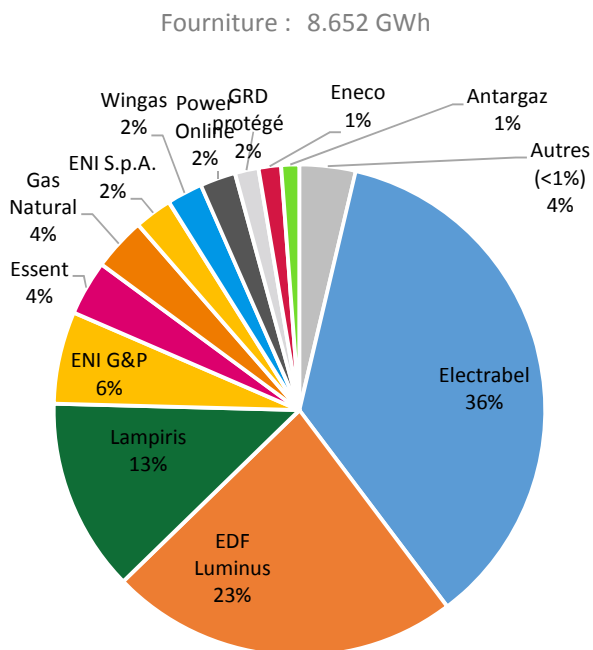


Situation provisoire au 1er trimestre 2018

Clientèle professionnelle (télémesurée)



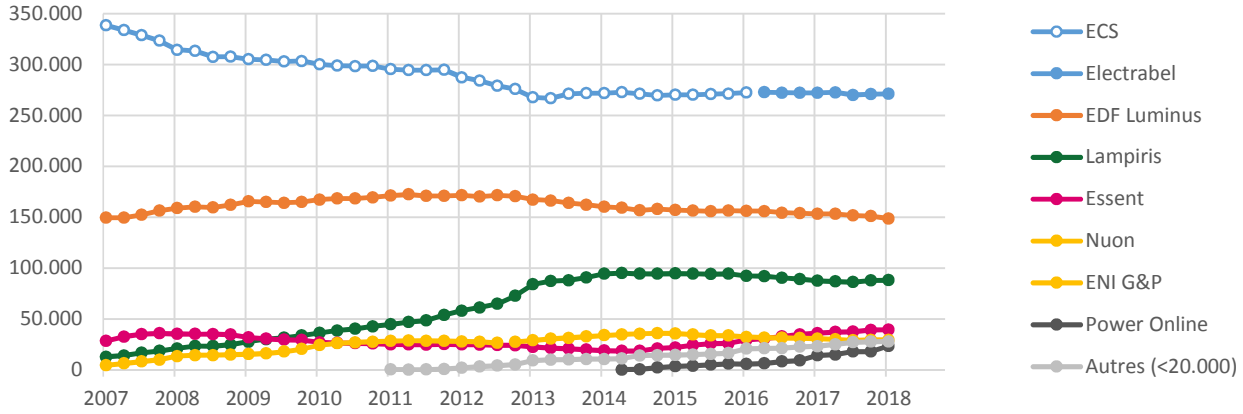
Clientèle totale (distribution publique)



Situation provisoire au 1er trimestre 2018

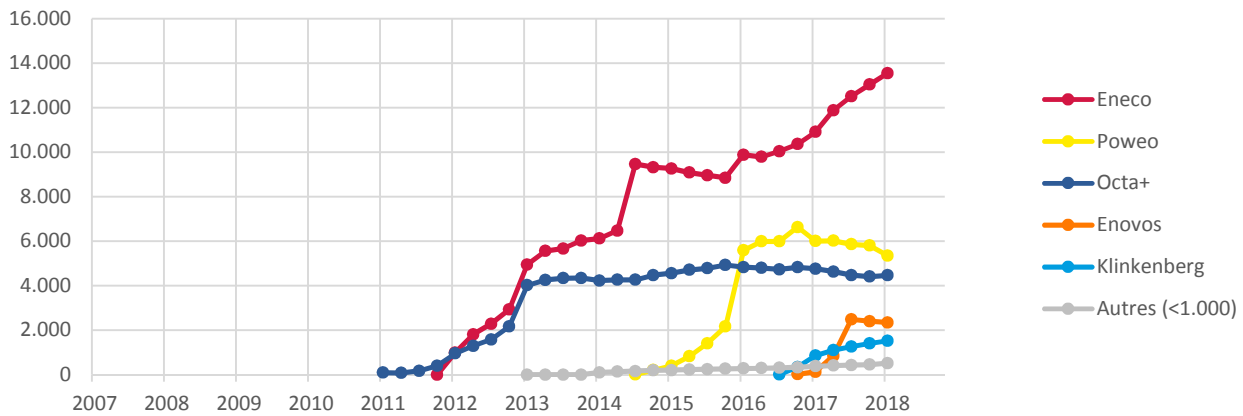
Evolution du nombre d'EAN

Clientèle résidentielle (nombre d'EAN)

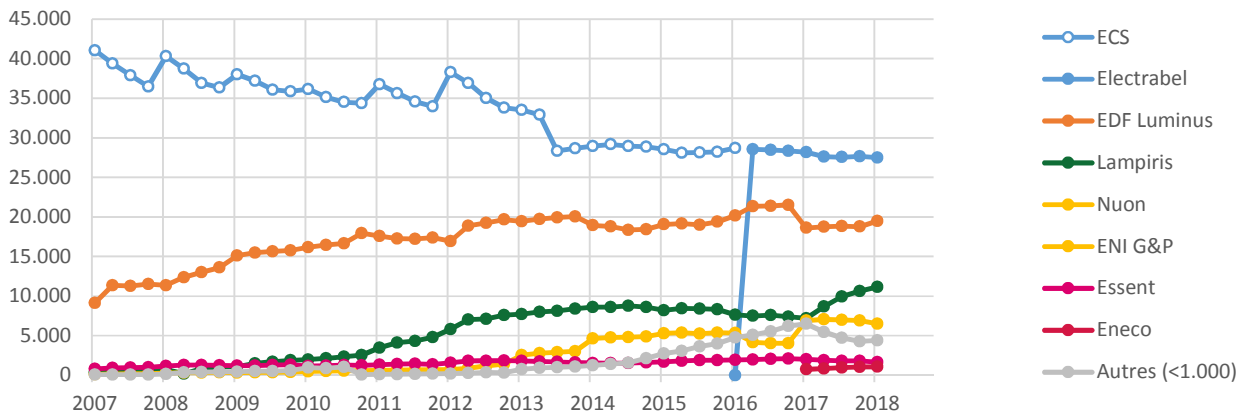


Clientèle résidentielle (nombre d'EAN)

Fournisseurs de moins de 20.000 clients

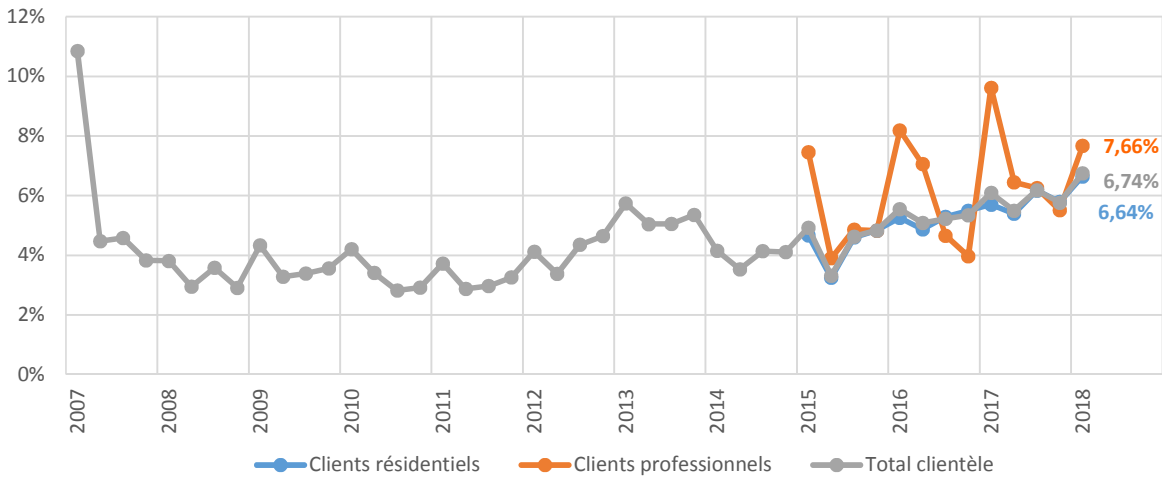


Clientèle professionnelle non télérelevée (nombre d'EAN)

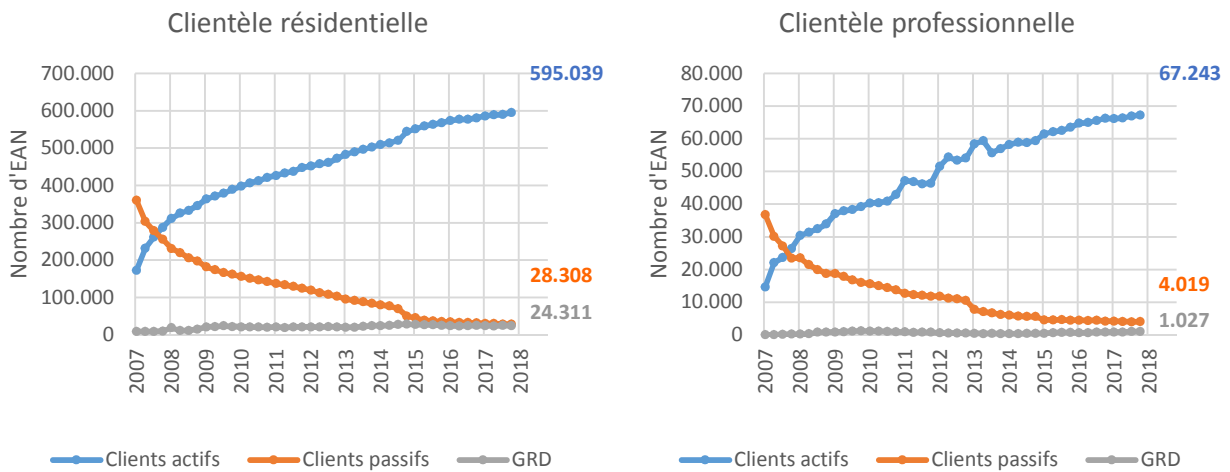


Situation provisoire au 1er trimestre 2018

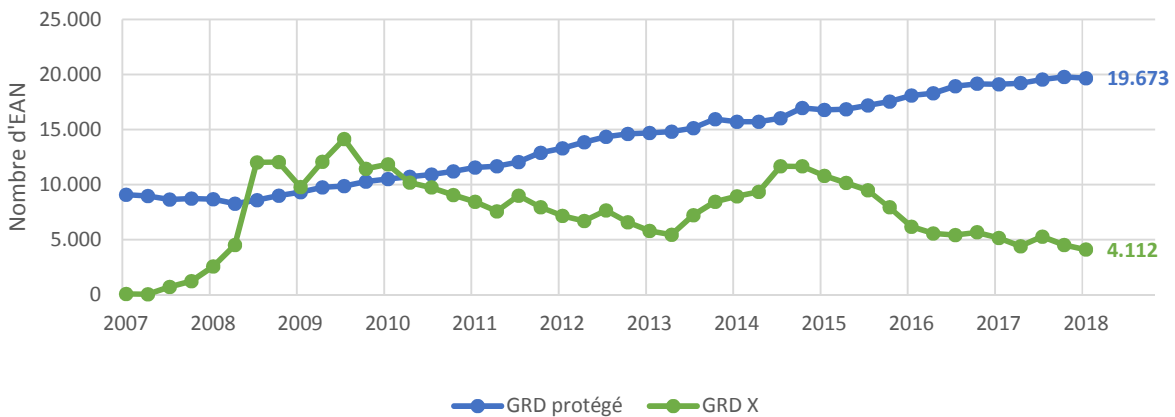
Taux de switches



Comportement actif/passif (pas de mise à jour disponible avant fin 2018)

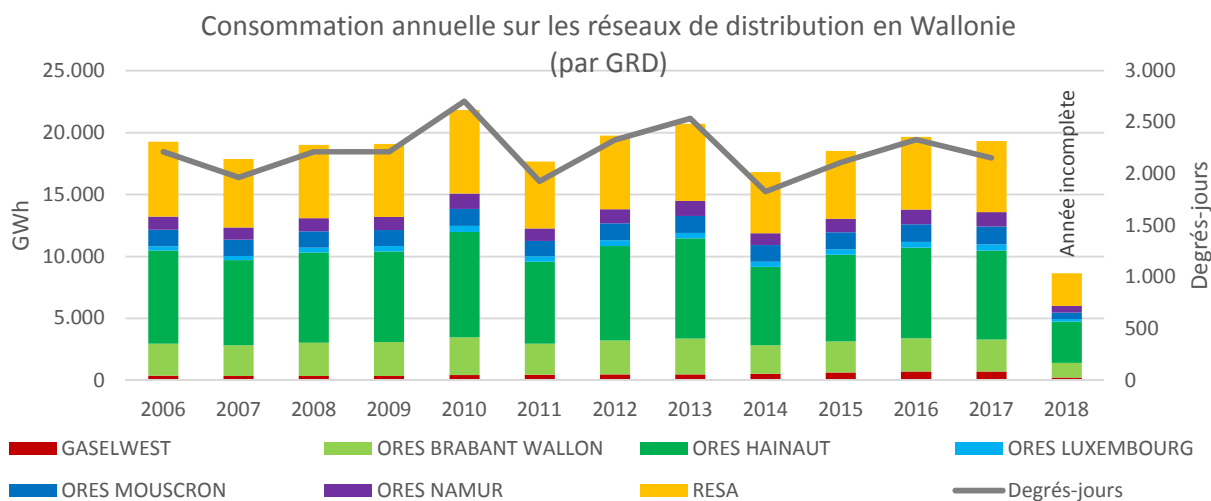


Clientèle résidentielle fournie par les GRD

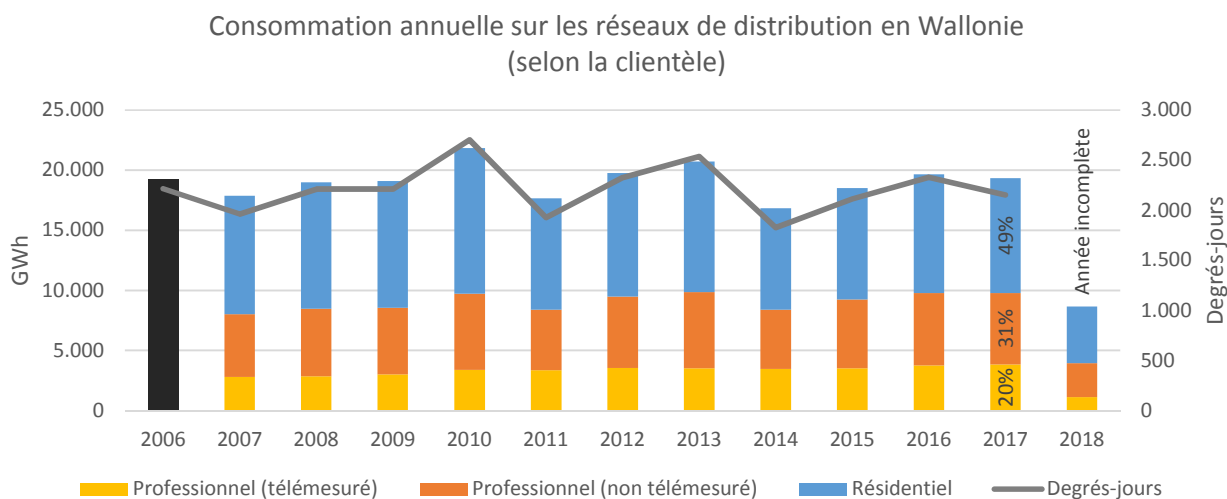


Situation provisoire au 1er trimestre 2018

Bilan des consommations en Région wallonne (hors transport)



[GWh]	2006	2007	2008	2009	2010	2011	2012	2013	2014	2015	2016	2017	2018
GASELWEST	399	363	358	366	433	475	479	493	552	649	735	715	225
ORES BRABANT WALLON	2.578	2.488	2.691	2.716	3.066	2.503	2.750	2.896	2.295	2.500	2.663	2.604	1.189
ORES HAINAUT	7.507	6.856	7.267	7.331	8.498	6.615	7.632	8.068	6.328	6.993	7.319	7.160	3.333
ORES LUXEMBOURG	343	352	406	429	473	425	466	461	413	447	480	491	210
ORES MOUSCRON	1.334	1.295	1.313	1.281	1.382	1.249	1.347	1.372	1.334	1.376	1.416	1.452	532
ORES NAMUR	1.055	983	1.050	1.071	1.246	1.008	1.135	1.209	972	1.078	1.180	1.162	543
RESA	6.054	5.539	5.910	5.885	6.742	5.390	5.958	6.230	4.936	5.477	5.857	5.753	2.621
TOTAL	19.269	17.877	18.996	19.079	21.841	17.665	19.767	20.730	16.829	18.520	19.649	19.336	8.652
Degrés-jours	2.214	1.964	2.213	2.212	2.703	1.928	2.327	2.537	1.828	2.112	2.330	2.155	incomplet



[GWh]	2006	2007	2008	2009	2010	2011	2012	2013	2014	2015	2016	2017	2018
Résidentiel	0	9.858	10.529	10.537	12.115	9.282	10.279	10.866	8.425	9.277	9.866	9.866	9.866
Professionnel (non télémesuré)	0	5.217	5.612	5.534	6.351	5.033	5.929	6.352	4.948	5.718	6.015	6.015	6.015
Professionnel (télémesuré)	0	2.803	2.860	3.018	3.375	3.350	3.559	3.512	3.457	3.524	3.769	3.769	3.769
TOTAL	19.269	17.878	19.001	19.089	21.841	17.665	19.767	20.730	16.829	18.520	19.649	19.649	19.649
Degrés-jours	2.214	1.964	2.213	2.212	2.703	1.928	2.327	2.537	1.828	2.112	2.330	2.155	incomplet