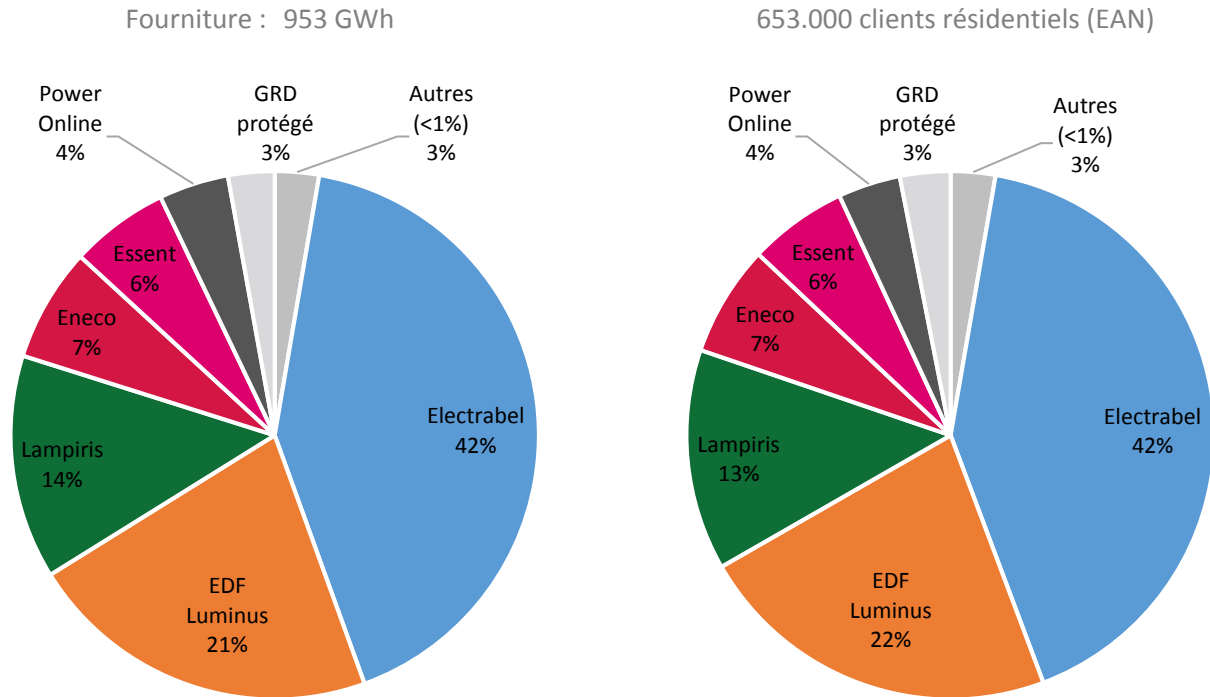
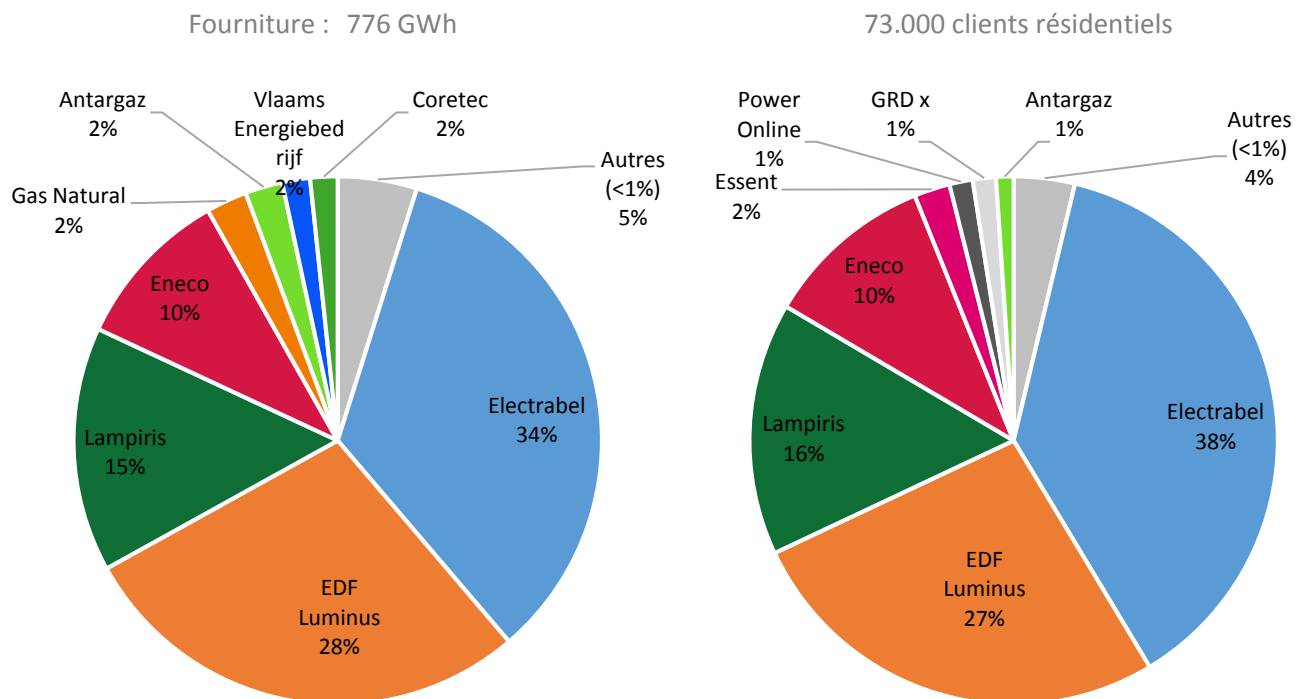


Situation provisoire au 2ème trimestre 2018

Clientèle résidentielle



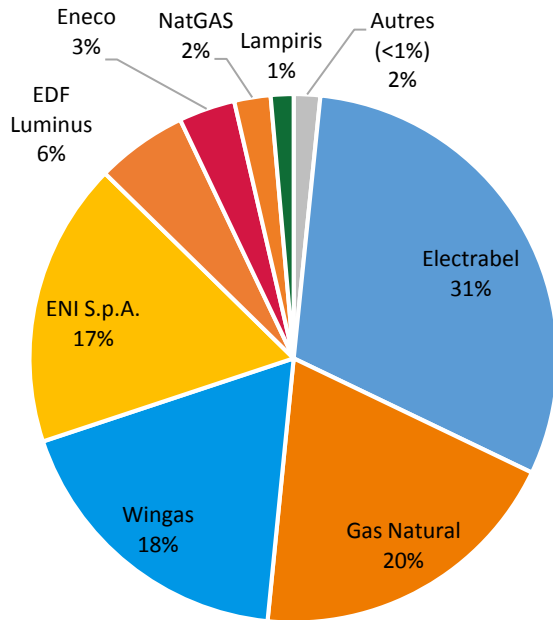
Clientèle professionnelle (non télémesurée)



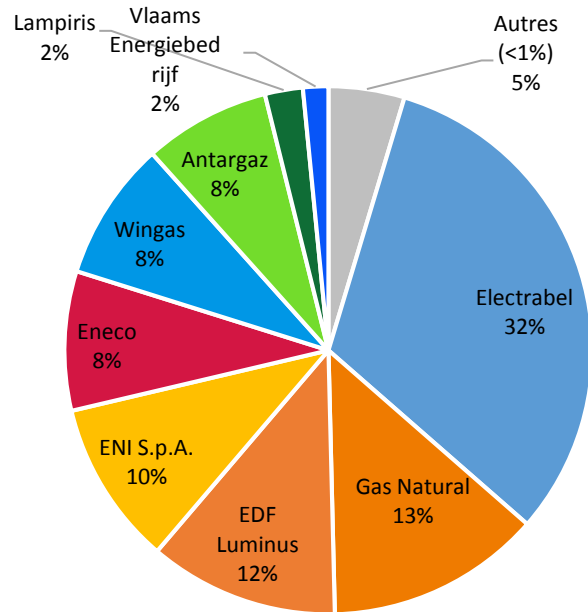
Situation provisoire au 2ème trimestre 2018

Clientèle professionnelle (télémesurée)

Fourniture : 895 GWh

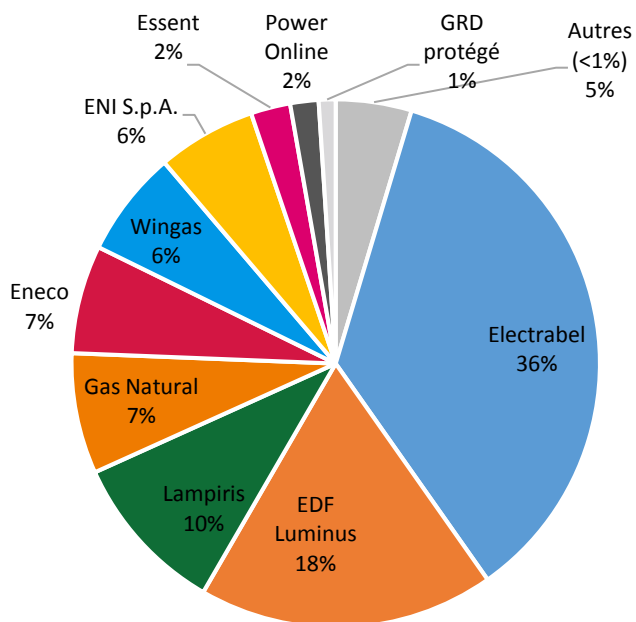


129 clients télémesurés (EAN)

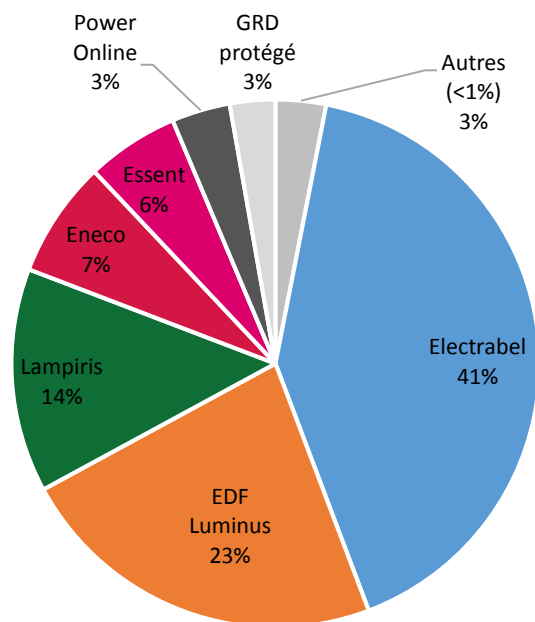


Clientèle totale (distribution publique)

Fourniture : 2.625 GWh



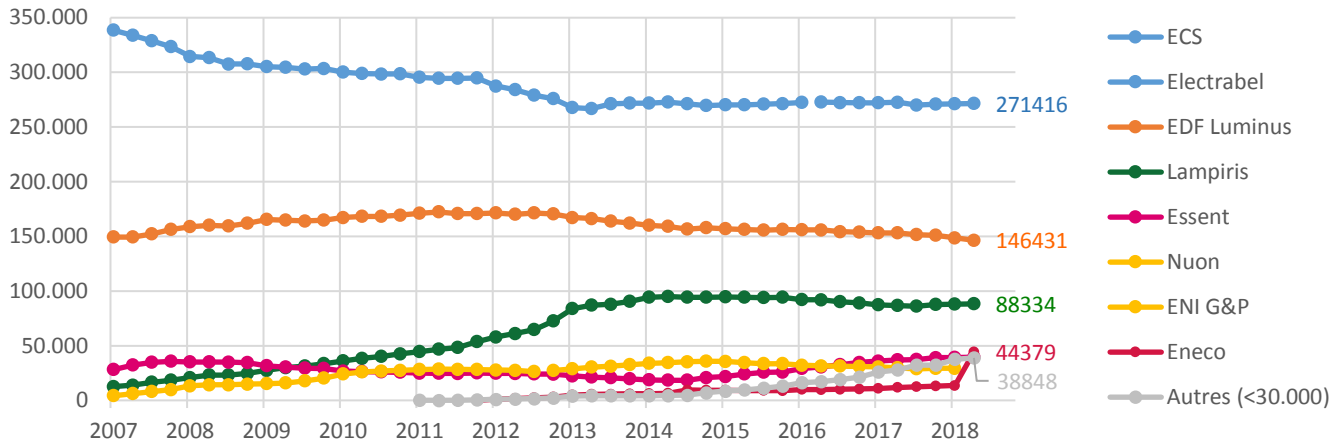
726.000 clients en distribution publique



Situation provisoire au 2ème trimestre 2018

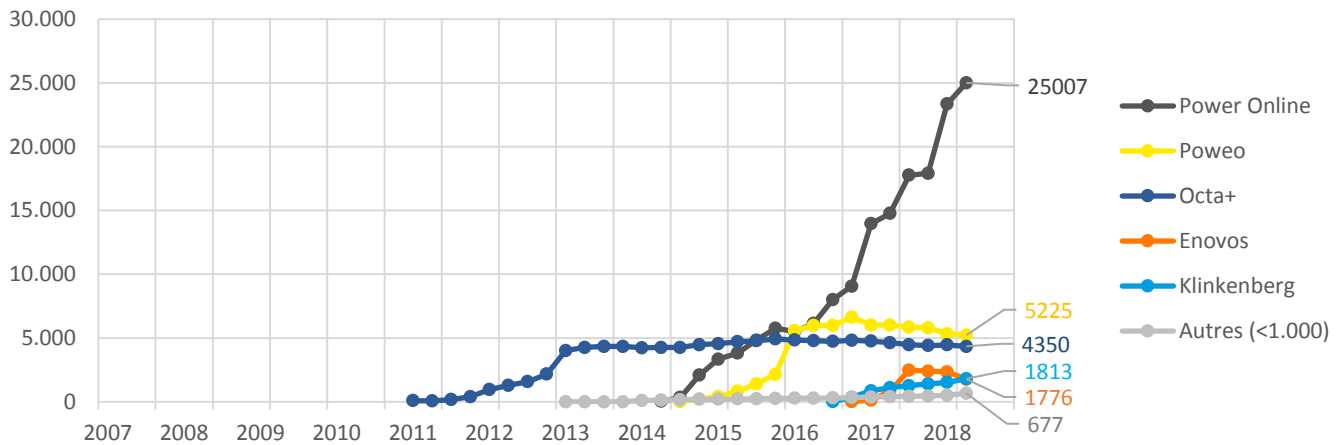
Evolution du nombre d'EAN

Clientèle résidentielle (nombre d'EAN)

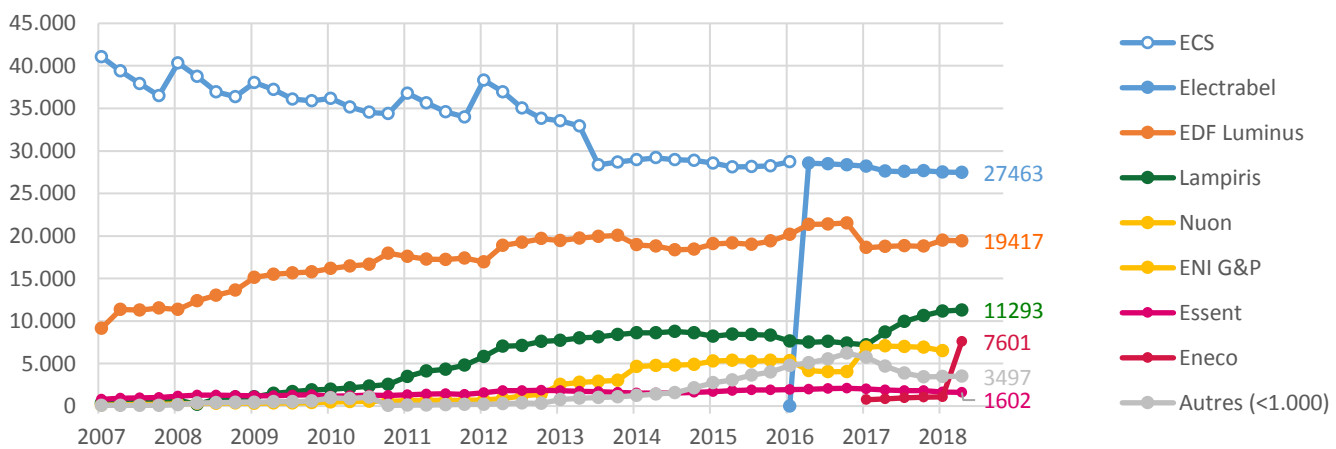


Clientèle résidentielle (nombre d'EAN)

Fournisseurs de moins de 30.000 clients

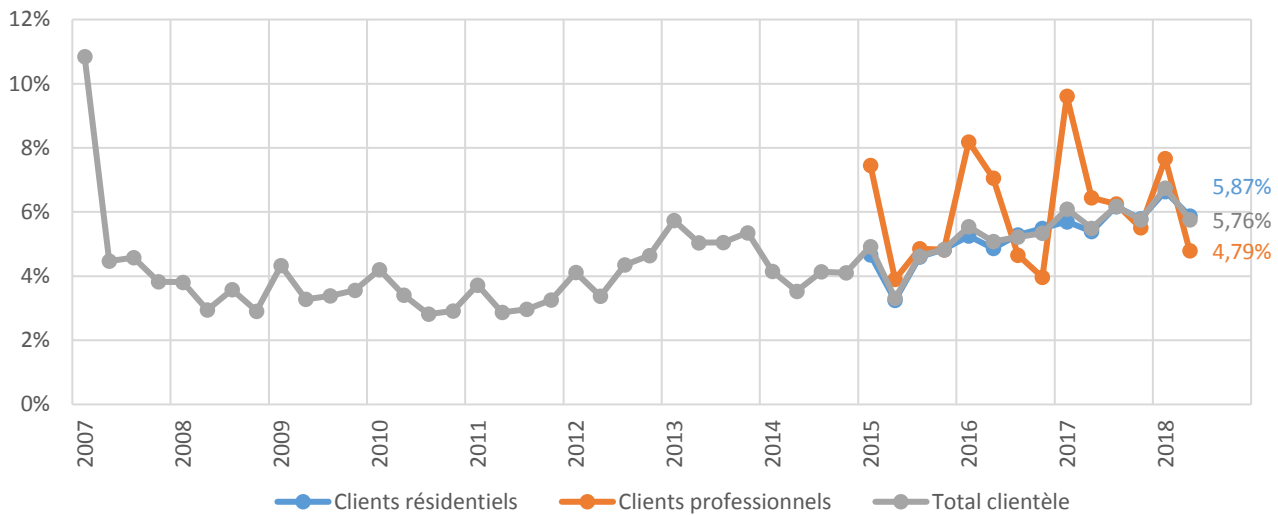


Clientèle professionnelle non télérelevée (nombre d'EAN)

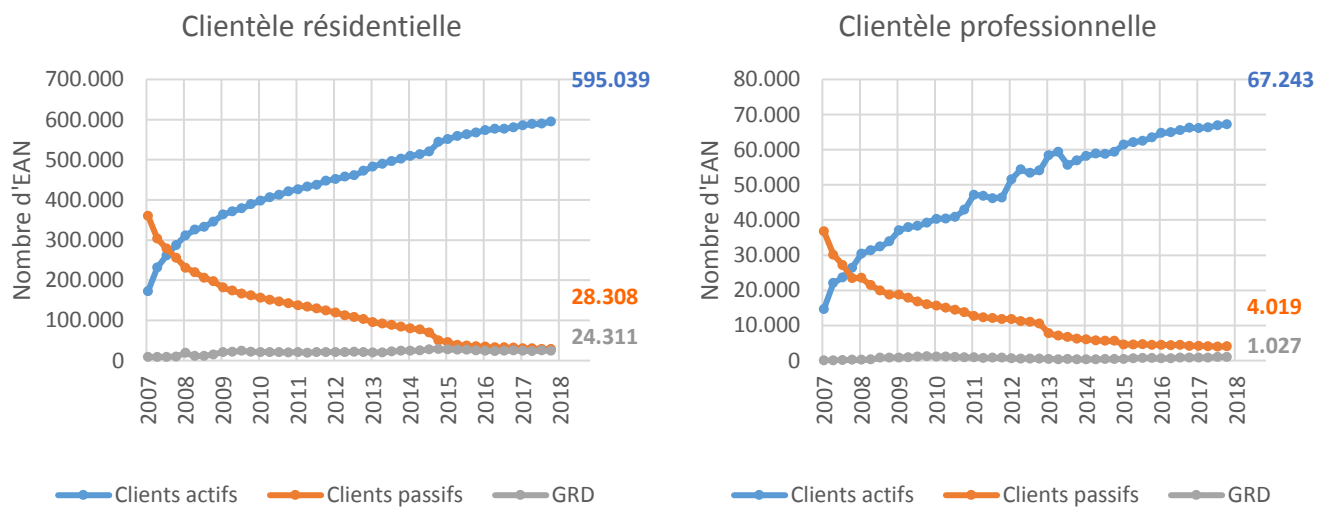


Situation provisoire au 2ème trimestre 2018

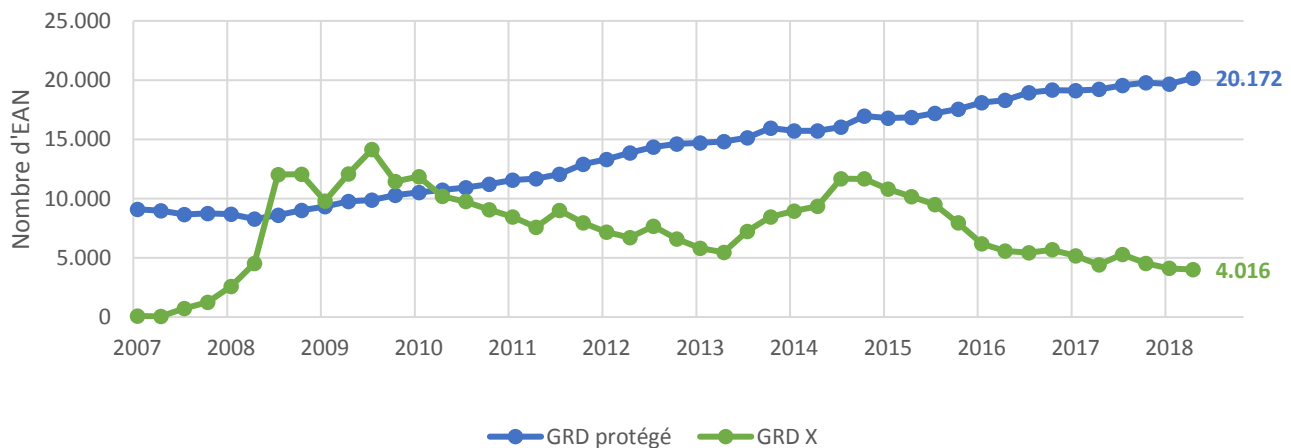
Taux de switches



Comportement actif/passif (pas de mise à jour disponible avant fin 2018)

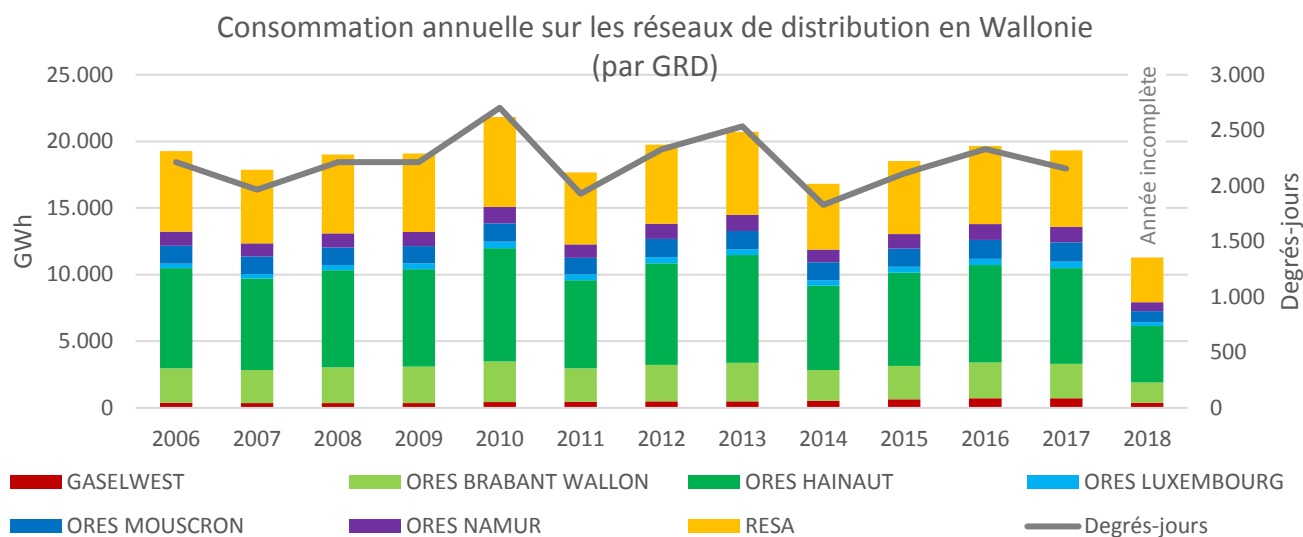


Clientèle résidentielle fournie par les GRD

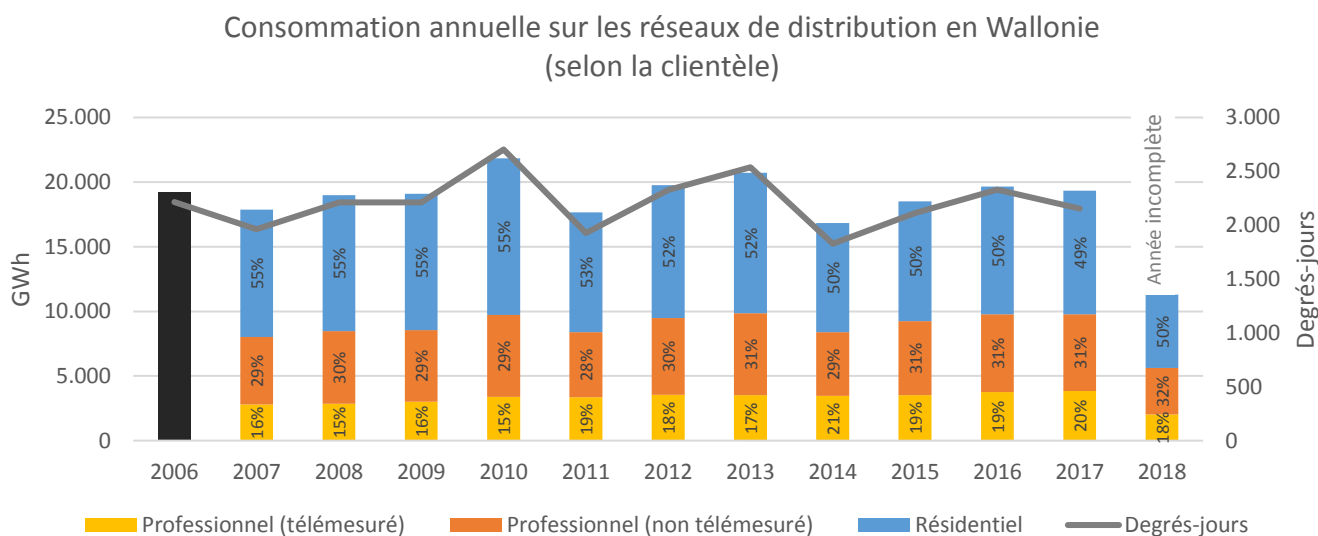


Situation provisoire au 2ème trimestre 2018

Bilan des consommations en Région wallonne (hors transport)



[GWh]	2006	2007	2008	2009	2010	2011	2012	2013	2014	2015	2016	2017	2018
GASELWEST	399	363	358	366	433	475	479	493	552	649	735	715	392
ORES BRABANT WALLON	2.578	2.488	2.691	2.716	3.066	2.503	2.750	2.896	2.295	2.500	2.663	2.604	1.511
ORES HAINAUT	7.507	6.856	7.267	7.331	8.498	6.615	7.632	8.068	6.328	6.993	7.319	7.160	4.239
ORES LUXEMBOURG	343	352	406	429	473	425	466	461	413	447	480	491	298
ORES MOUSCRON	1.334	1.295	1.313	1.281	1.382	1.249	1.347	1.372	1.334	1.376	1.416	1.452	808
ORES NAMUR	1.055	983	1.050	1.071	1.246	1.008	1.135	1.209	972	1.078	1.180	1.162	682
RESA	6.054	5.539	5.910	5.885	6.742	5.390	5.958	6.230	4.936	5.477	5.857	5.753	3.365
TOTAL	19.269	17.877	18.996	19.079	21.841	17.665	19.767	20.730	16.829	18.520	19.649	19.336	11.294
Degrés-jours	2.214	1.964	2.213	2.212	2.703	1.928	2.327	2.537	1.828	2.112	2.330	2.155	incomplet



[GWh]	2006	2007	2008	2009	2010	2011	2012	2013	2014	2015	2016	2017	2018
Résidentiel	0	9.858	10.529	10.537	12.115	9.282	10.279	10.866	8.425	9.277	9.866	9.550	5.683
Professionnel (non télémesuré)	0	5.217	5.612	5.534	6.351	5.033	5.929	6.352	4.948	5.718	6.015	5.942	3.585
Professionnel (télémesuré)	0	2.803	2.860	3.018	3.375	3.350	3.559	3.512	3.457	3.524	3.769	3.844	2.026
TOTAL	19.269	17.878	19.001	19.089	21.841	17.665	19.767	20.730	16.829	18.520	19.649	19.336	11.294
Degrés-jours	2.214	1.964	2.213	2.212	2.703	1.928	2.327	2.537	1.828	2.112	2.330	2.155	incomplet