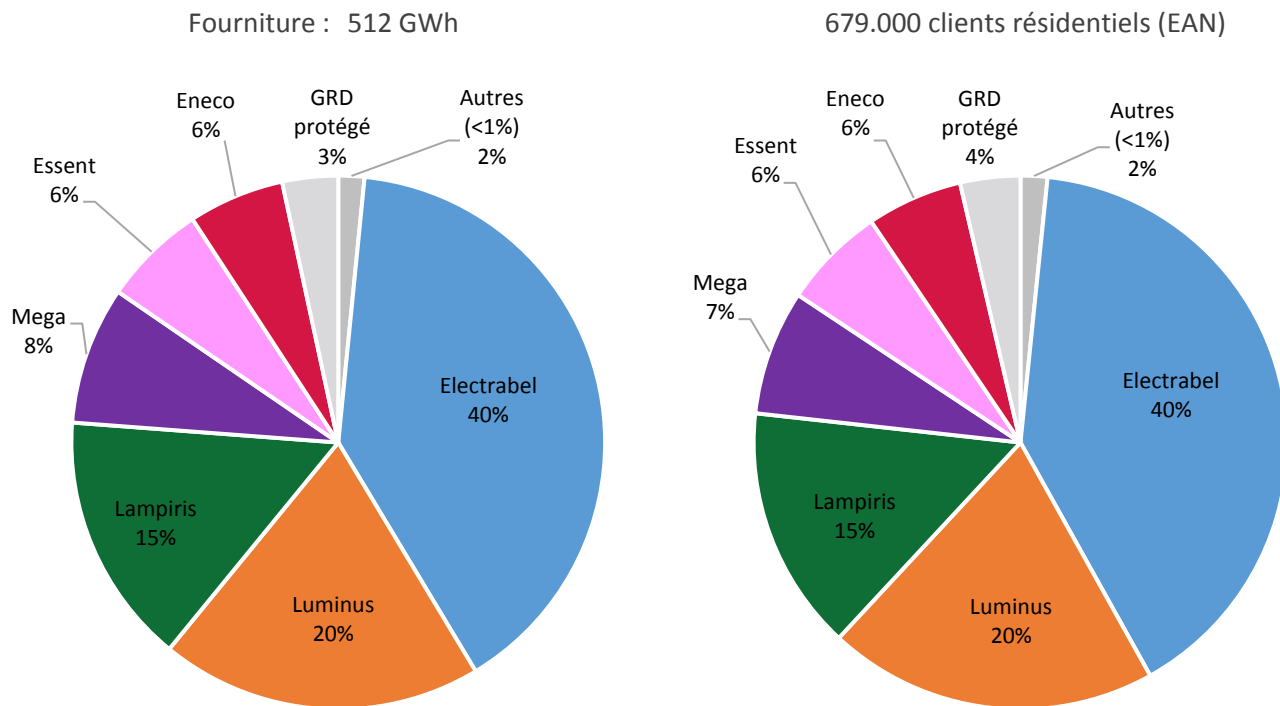
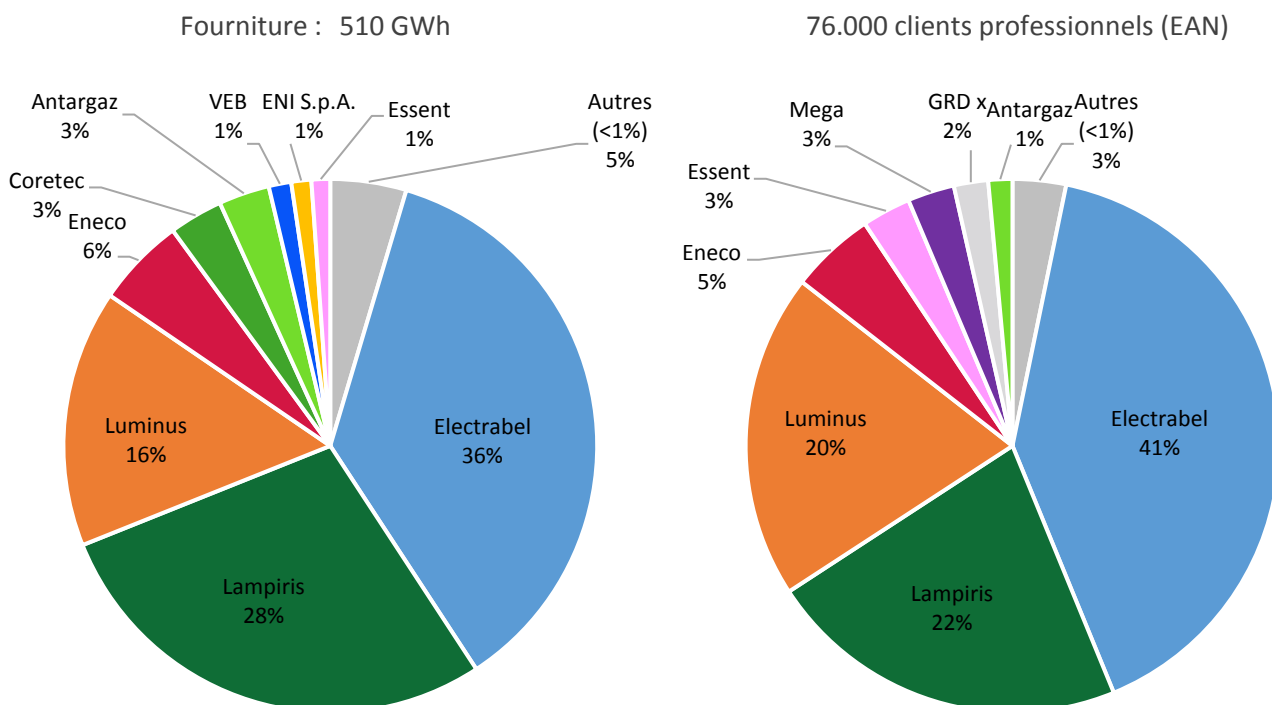


Situation provisoire au 3ème trimestre 2020

**Clientèle résidentielle**

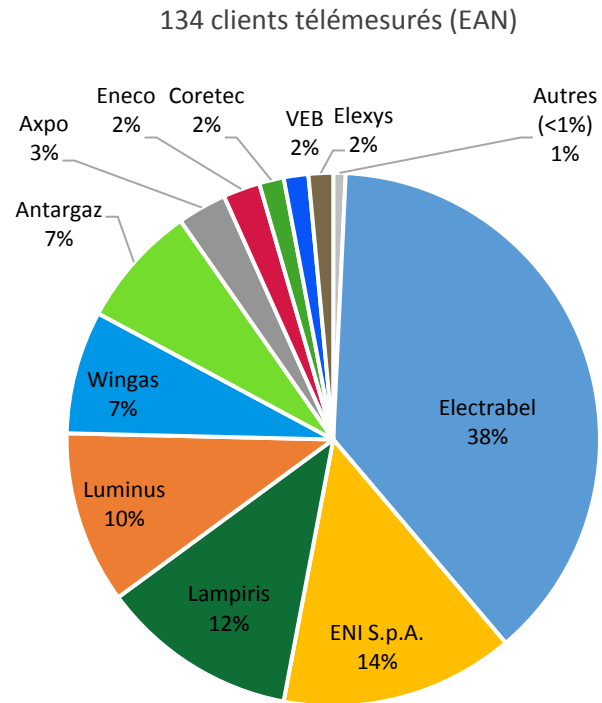
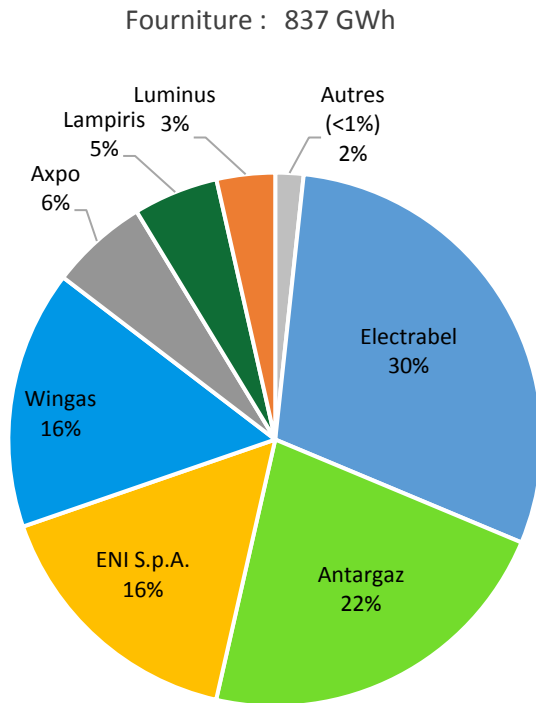


**Clientèle professionnelle (non télémesurée)**

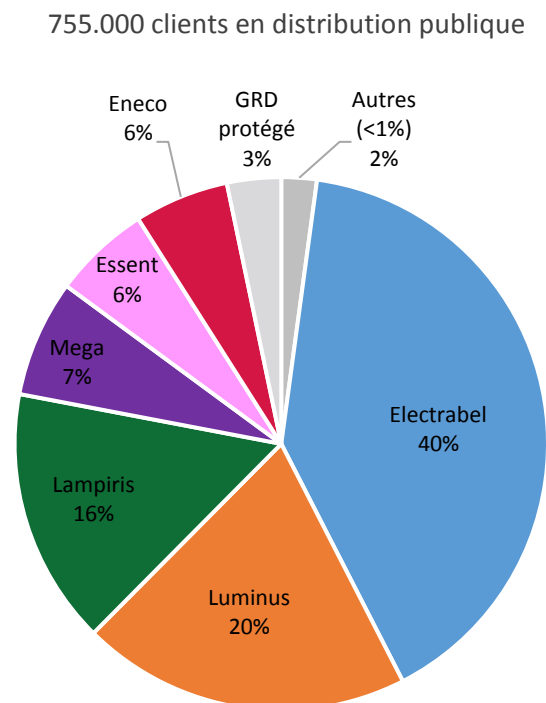
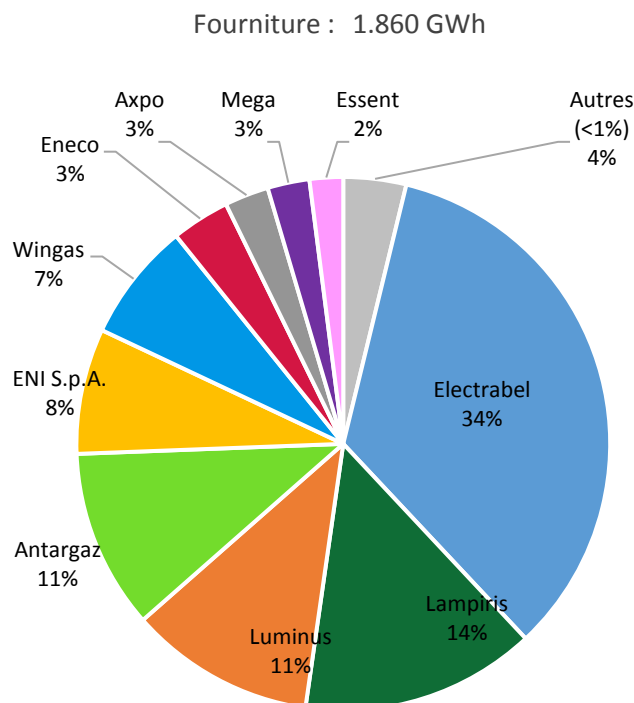


Situation provisoire au 3ème trimestre 2020

**Clientèle professionnelle** (télémesurée)



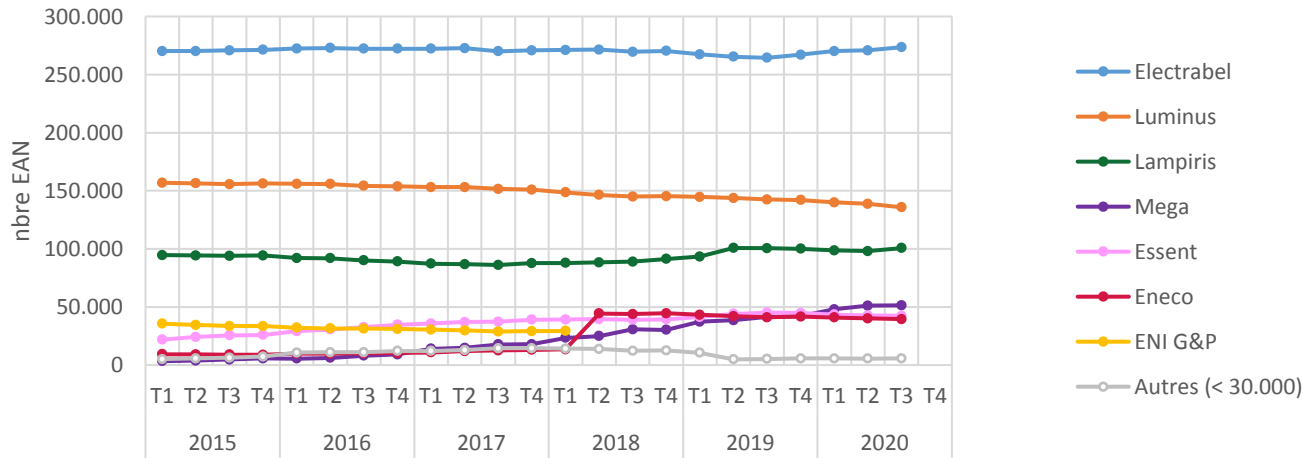
**Clientèle totale** (distribution publique)



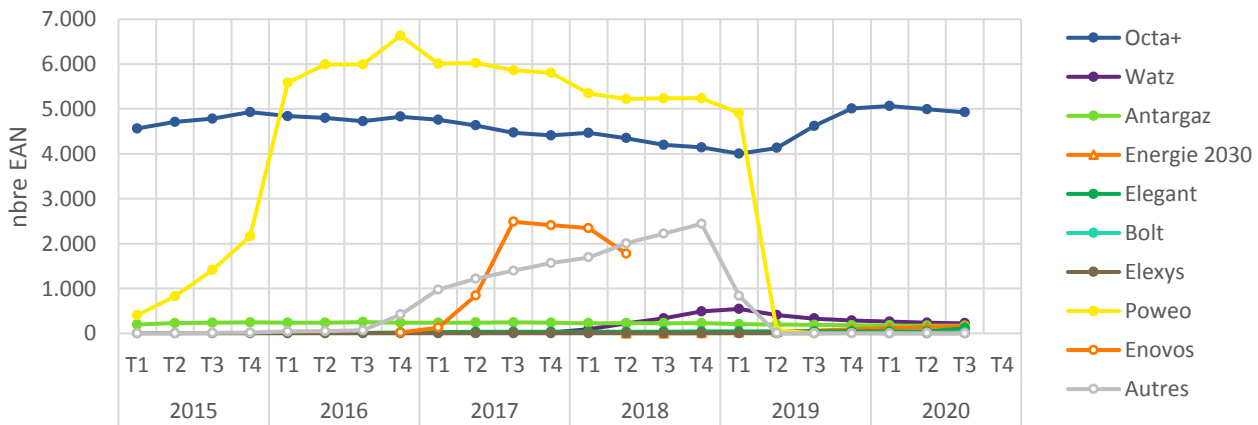
**Situation provisoire au 3ème trimestre 2020**

**Evolution du nombre d'EAN (hors clients chez GRD)**

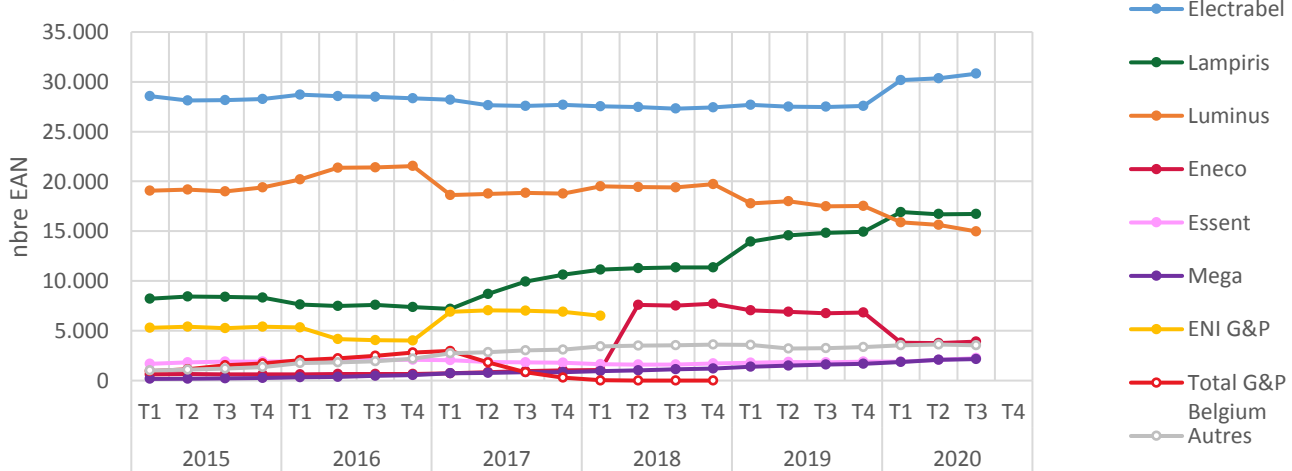
**Clientèle résidentielle**



**Clientèle résidentielle  
Fournisseurs de moins de 30.000 clients**



**Clientèle professionnelle (non télémessurée)**

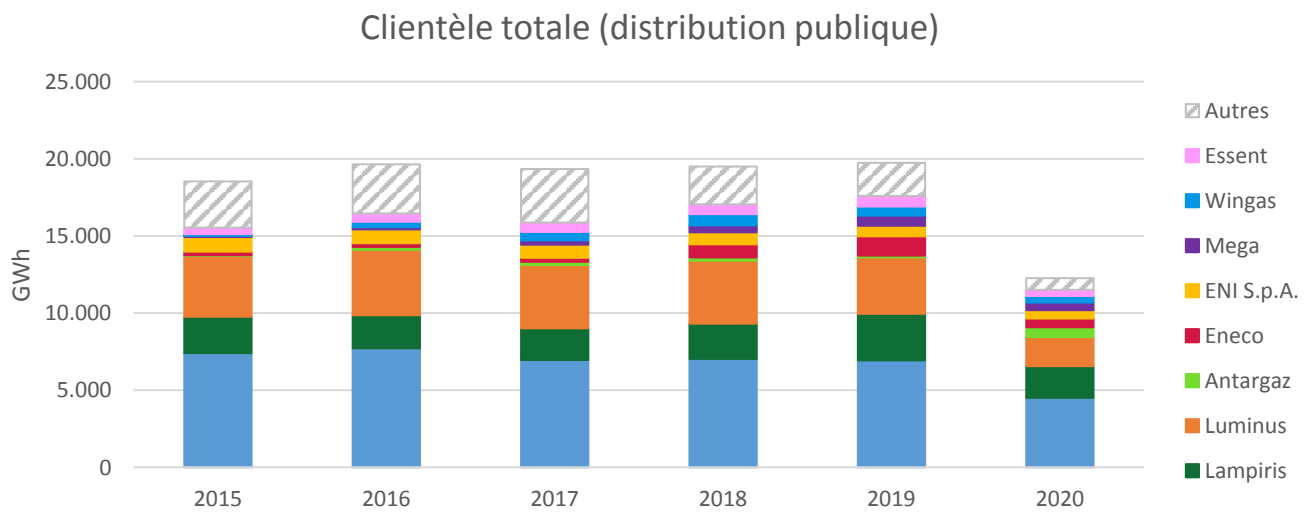
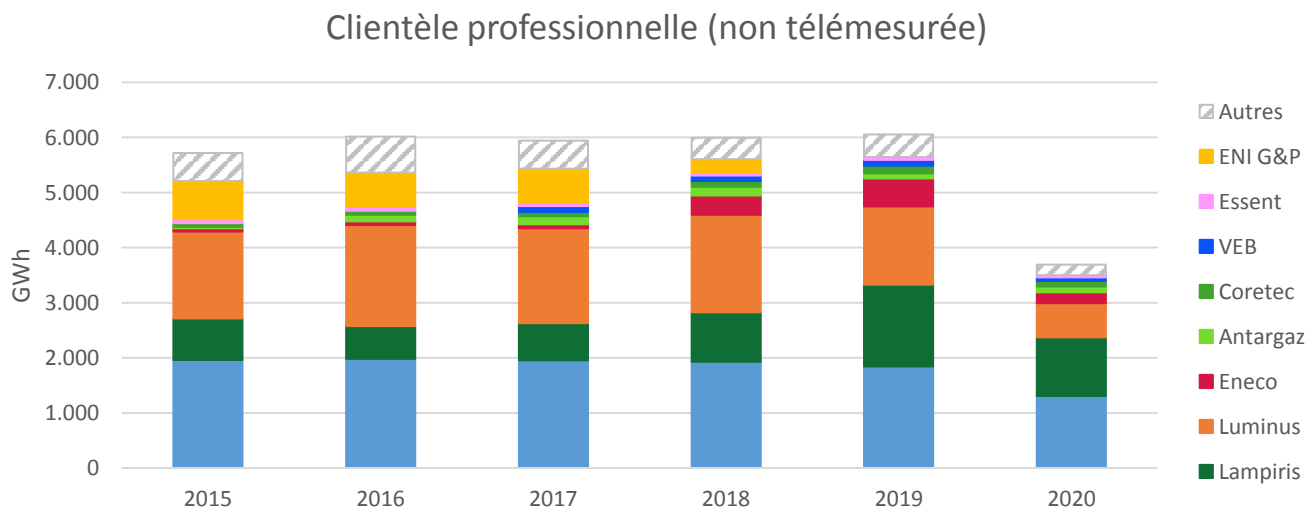
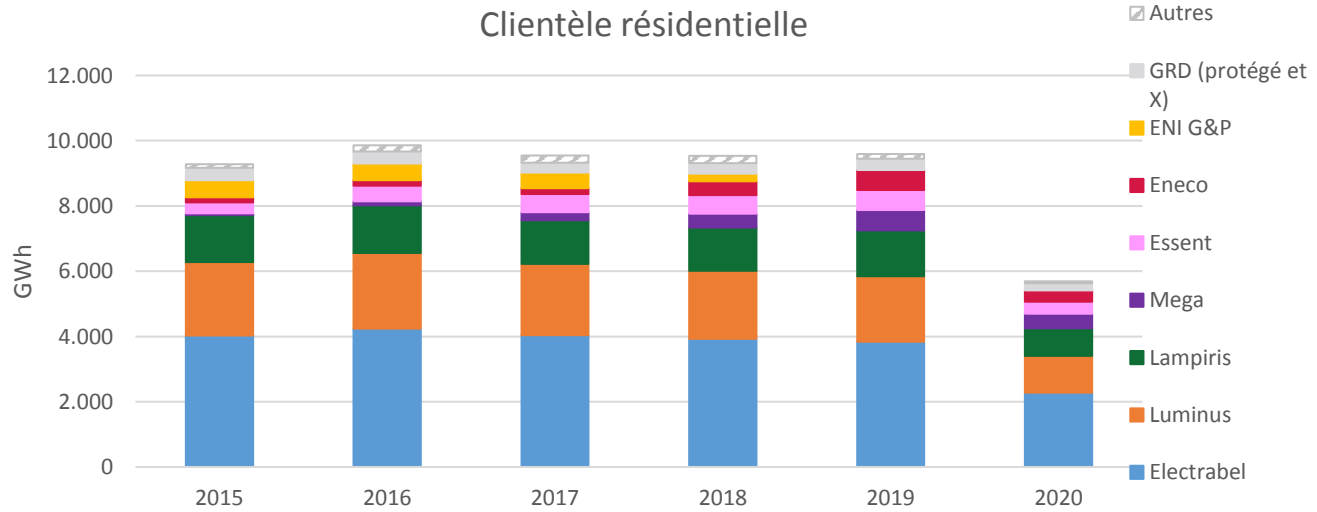


**Remarques :** Gaz Natural Europe (Naturgy) : Arrêt des activités et clients transférés à Antargaz et Coretec au 1er janvier 2020.  
Variations importantes observées au 1er trimestre 2020 liées à l'attribution d'un marché public pour un nombre important de points de fourniture détenus par des intercommunales publiques du Hainaut.

Chiffres du 2ème trim '20 corrigés (vs publication précédente) pour ORES Brabant wallon et Hainaut suite à un rerun.

**Situation provisoire au 3ème trimestre 2020**

**Evolution des fournitures en GWh**

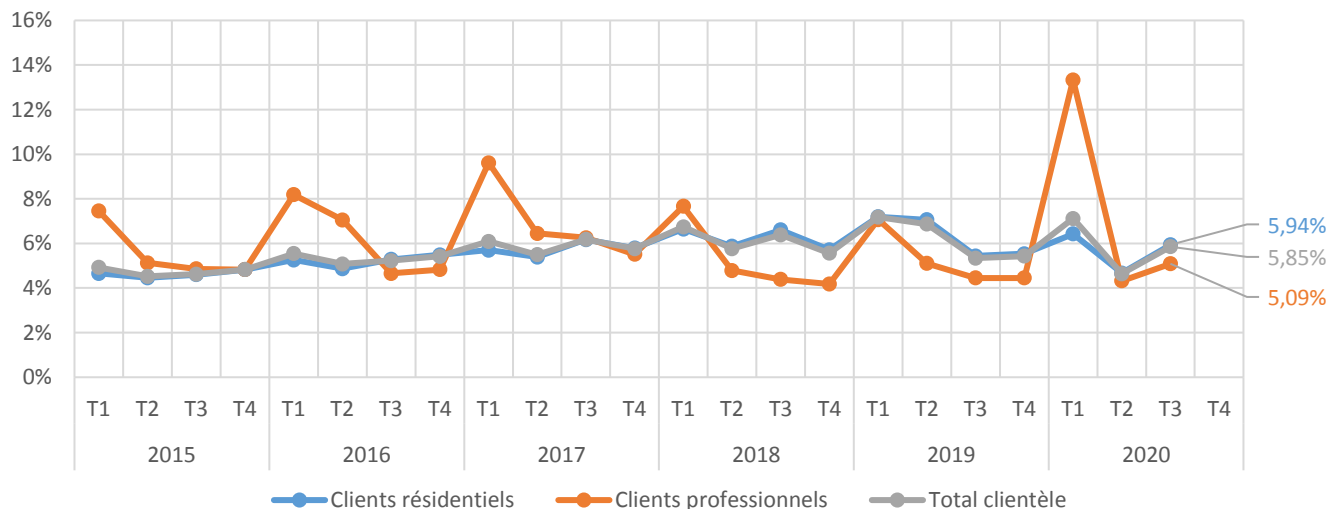


**Remarques :** Gaz Natural Europe (Naturgy) : Arrêt des activités et clients transférés à Antargaz et Coretec au 1er janvier 2020.  
Variations importantes observées au 1er trimestre 2020 liées à l'attribution d'un marché public pour un nombre important de points de fourniture détenus par des intercommunales publiques du Hainaut.

Chiffres du 2ème trim '20 corrigés (vs publication précédente) pour ORES Brabant wallon et Hainaut suite à un rerun.

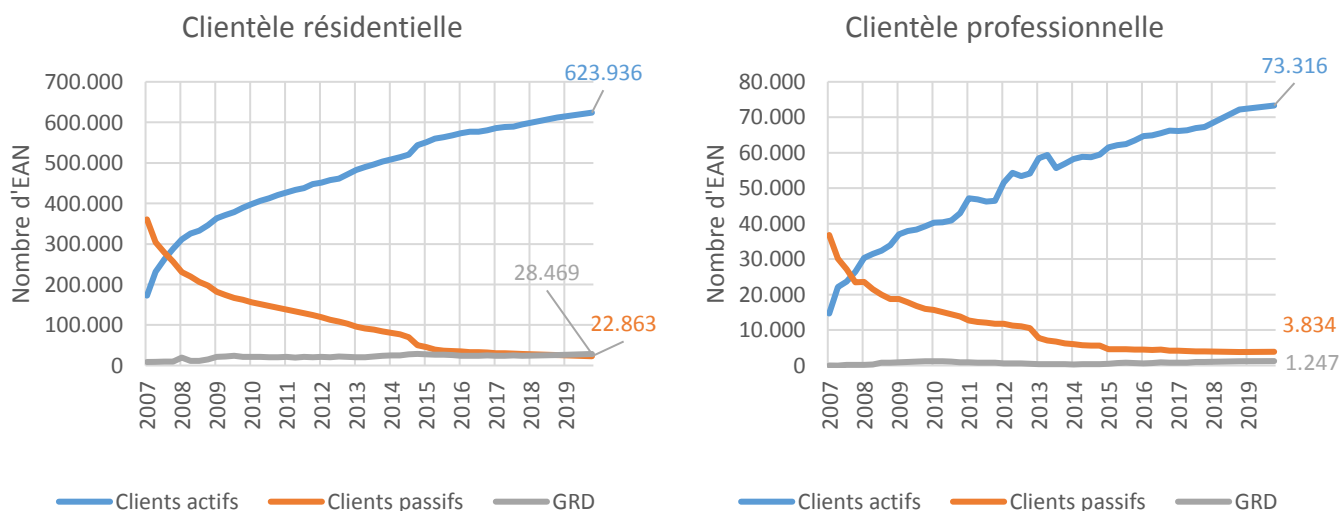
**Situation provisoire au 3ème trimestre 2020**

**Taux de switches**

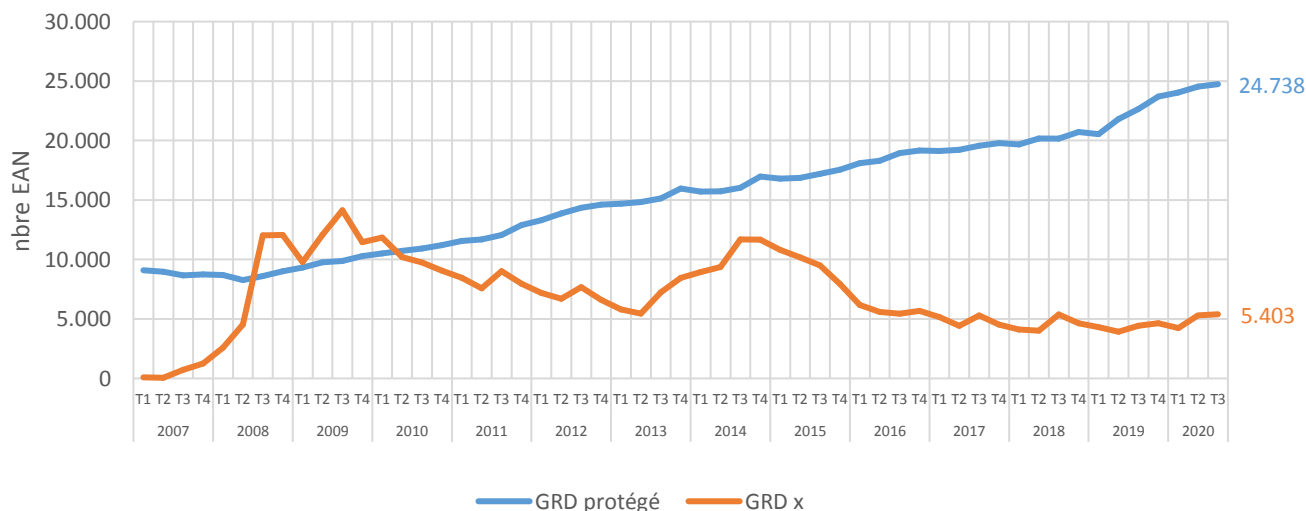


*Remarque :* Taux de switch important en janvier 2020 pour les clients professionnels, voir remarques page précédente.

**Comportement actif/passif (situation au 1<sup>er</sup> décembre)**



**Clientèle résidentielle fournie par les GRD**



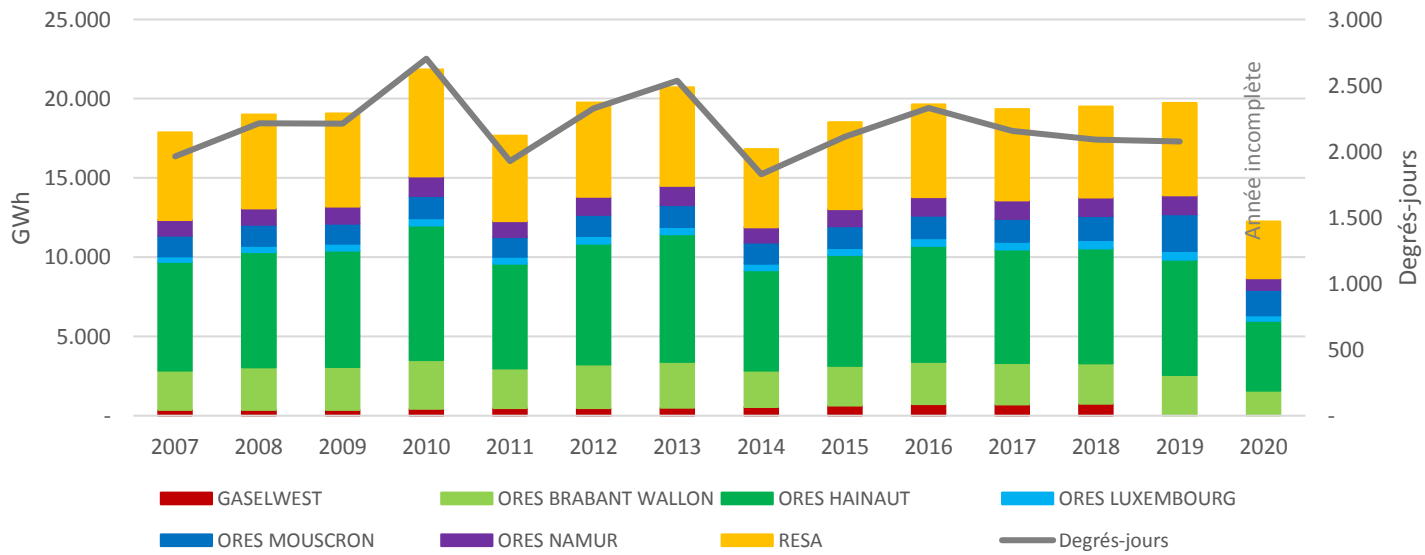
*Remarque :* Suite à l'AGW du 18 mars 2020 portant sur les mesures d'urgences en matière de compteur à budget, les GRD n'ont plus pu placer ces compteurs ni effectuer de coupures entre le 18/03 et le 30/06. Par conséquent le nombre de clients sous fournisseur X a augmenté.

## Marché du gaz en Région wallonne (distribution publique)



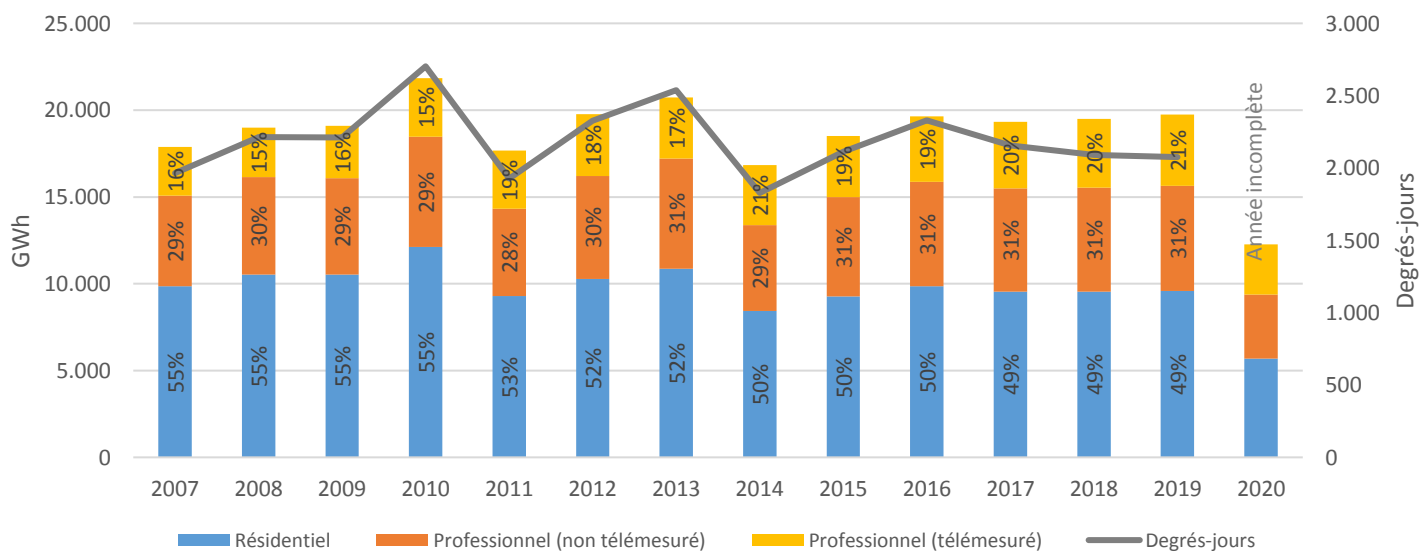
### Situation provisoire au 3ème trimestre 2020

#### Consommation annuelle sur les réseaux de distribution en Wallonie



GWh	2007	2008	2009	2010	2011	2012	2013	2014	2015	2016	2017	2018	2019	2020
GASELWEST	363	358	366	433	475	479	493	552	649	735	715	748	-	-
ORES BRABANT WALLON	2.488	2.691	2.716	3.066	2.503	2.750	2.896	2.295	2.500	2.663	2.604	2.560	2.566	1.573
ORES HAINAUT	6.856	7.267	7.331	8.498	6.615	7.632	8.068	6.328	6.993	7.319	7.160	7.248	7.276	4.415
ORES LUXEMBOURG	352	406	429	473	425	466	461	413	447	480	491	531	541	349
ORES MOUSCRON	1.295	1.313	1.281	1.382	1.249	1.347	1.372	1.334	1.376	1.416	1.452	1.519	2.331	1.608
ORES NAMUR	983	1.050	1.071	1.246	1.008	1.135	1.209	972	1.078	1.180	1.162	1.166	1.184	720
RESA	5.539	5.910	5.885	6.742	5.390	5.958	6.230	4.936	5.477	5.857	5.753	5.732	5.843	3.598
<b>TOTAL</b>	<b>17.877</b>	<b>18.996</b>	<b>19.079</b>	<b>21.841</b>	<b>17.665</b>	<b>19.767</b>	<b>20.730</b>	<b>16.829</b>	<b>18.520</b>	<b>19.649</b>	<b>19.336</b>	<b>19.503</b>	<b>19.741</b>	<b>12.263</b>
Degrés-jours	1.964	2.213	2.212	2.703	1.928	2.327	2.537	1.828	2.112	2.330	2.155	2.091	2.076	

Remarque : Les communes de GASELWEST ont été transférées sur ORES Mouscron au 1er janvier 2019.



GWh	2007	2008	2009	2010	2011	2012	2013	2014	2015	2016	2017	2018	2019	2020
Résidentiel	9.858	10.529	10.537	12.115	9.282	10.279	10.866	8.425	9.277	9.866	9.550	9.535	9.592	5.687
Professionnel (non télémesuré)	5.217	5.612	5.534	6.351	5.033	5.929	6.352	4.948	5.718	6.015	5.942	5.993	6.052	3.691
Professionnel (télémesuré)	2.803	2.860	3.018	3.375	3.350	3.559	3.512	3.457	3.524	3.769	3.844	3.975	4.097	2.886
<b>TOTAL</b>	<b>17.878</b>	<b>19.001</b>	<b>19.089</b>	<b>21.841</b>	<b>17.665</b>	<b>19.767</b>	<b>20.730</b>	<b>16.829</b>	<b>18.520</b>	<b>19.649</b>	<b>19.336</b>	<b>19.503</b>	<b>19.741</b>	<b>12.263</b>
Degrés-jours	1.964	2.213	2.212	2.703	1.928	2.327	2.537	1.828	2.112	2.330	2.155	2.091	2.076	