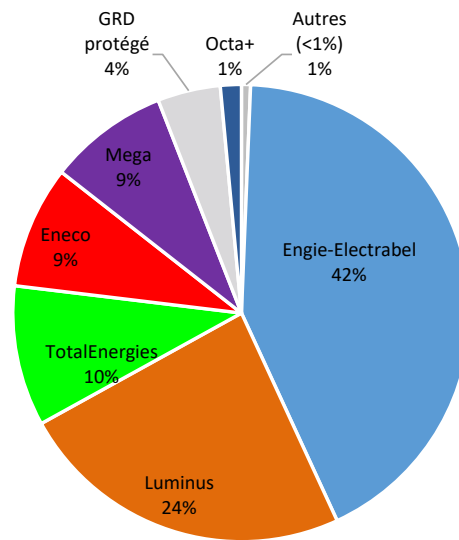
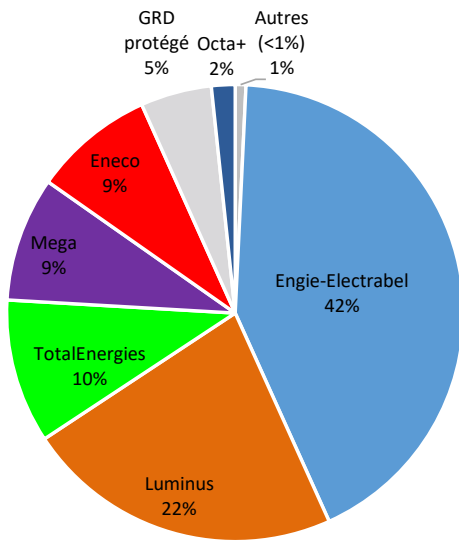


Situation provisoire au 2ème trimestre 2024

Clientèle résidentielle

Fourniture : 1.161 GWh

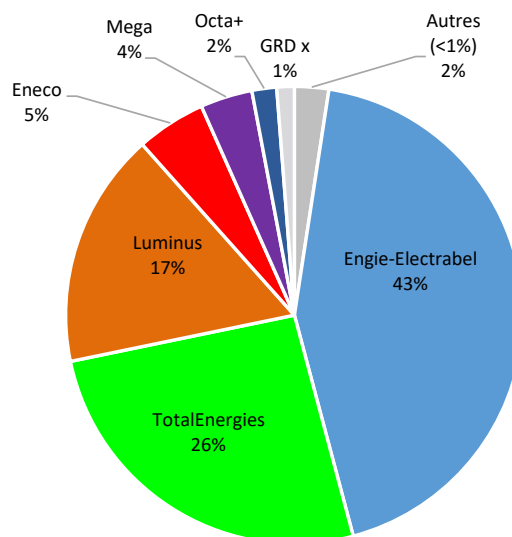
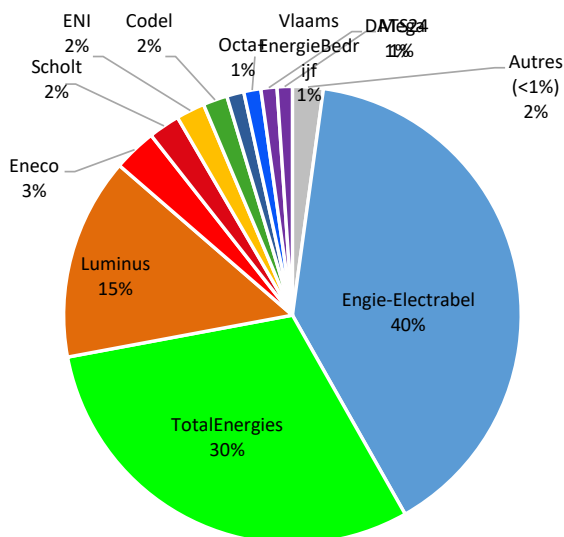
712.200 clients résidentiels (EAN)



Clientèle professionnelle (non télémesurée)

Fourniture : 845 GWh

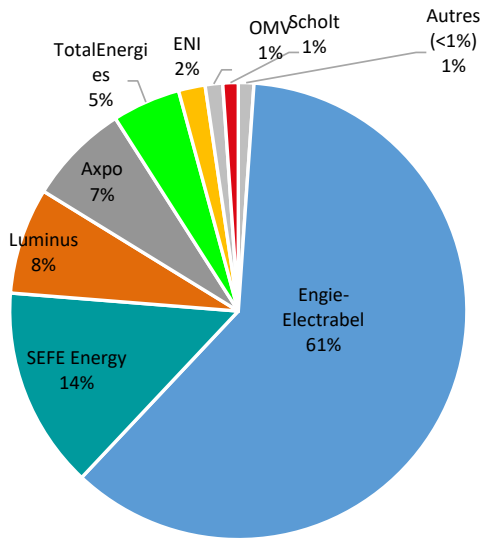
74.900 clients professionnels (EAN)



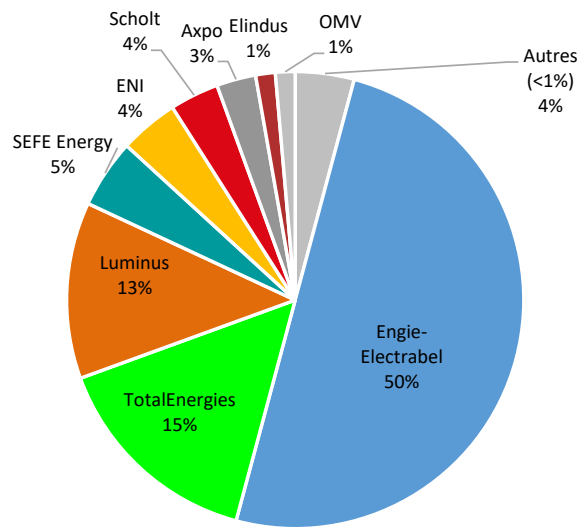
Situation provisoire au 2ème trimestre 2024

Clientèle professionnelle (télémesurée)

Fourniture : 905 GWh

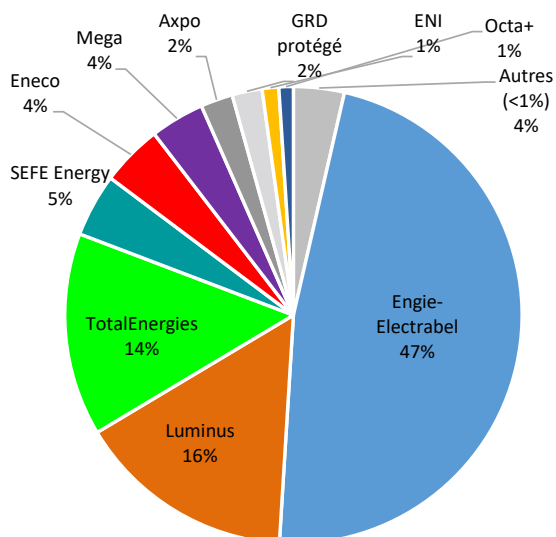


144 clients télémesurés (EAN)

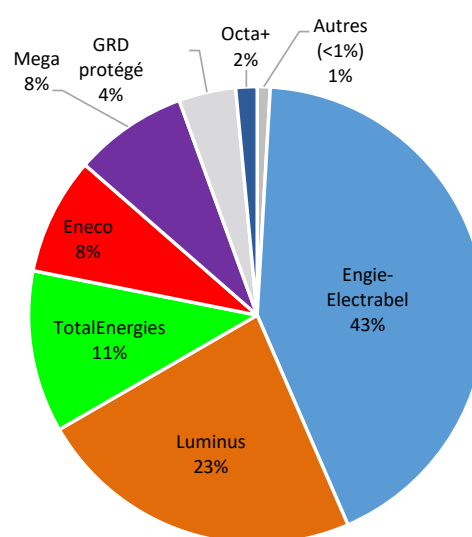


Clientèle totale (distribution publique)

Fourniture : 2.911 GWh

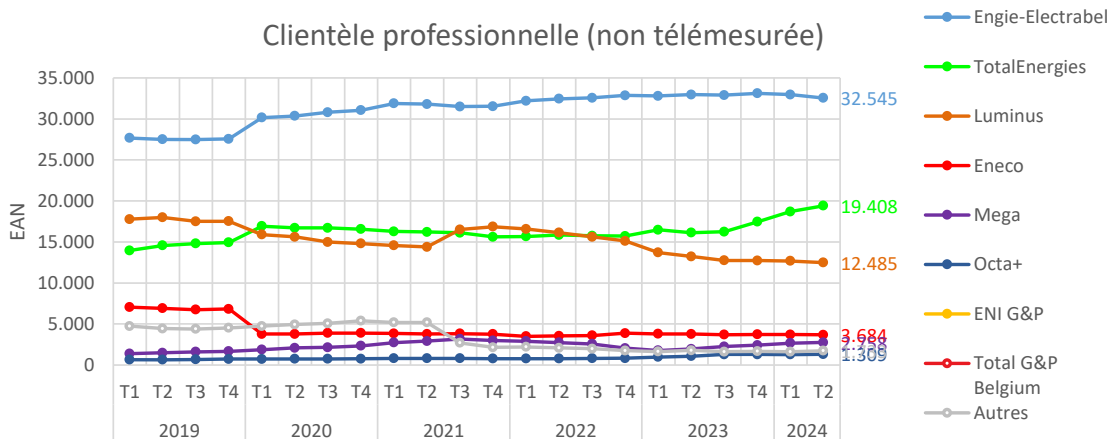
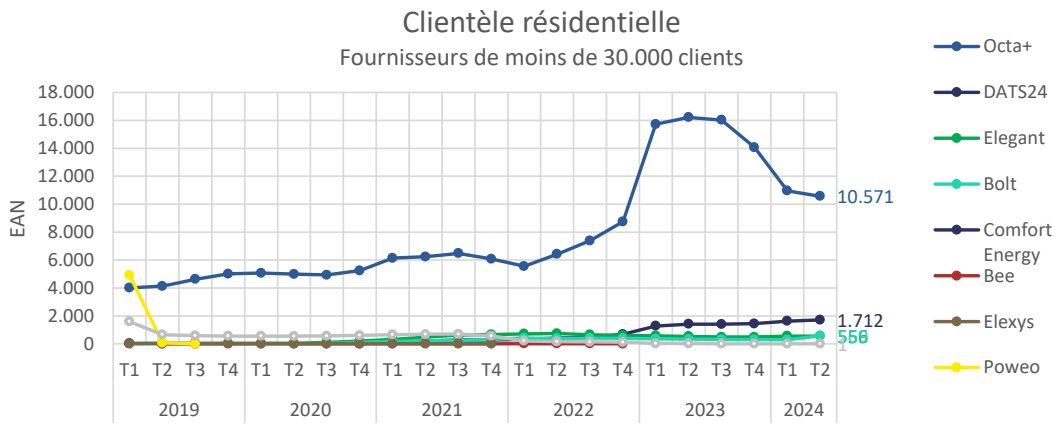
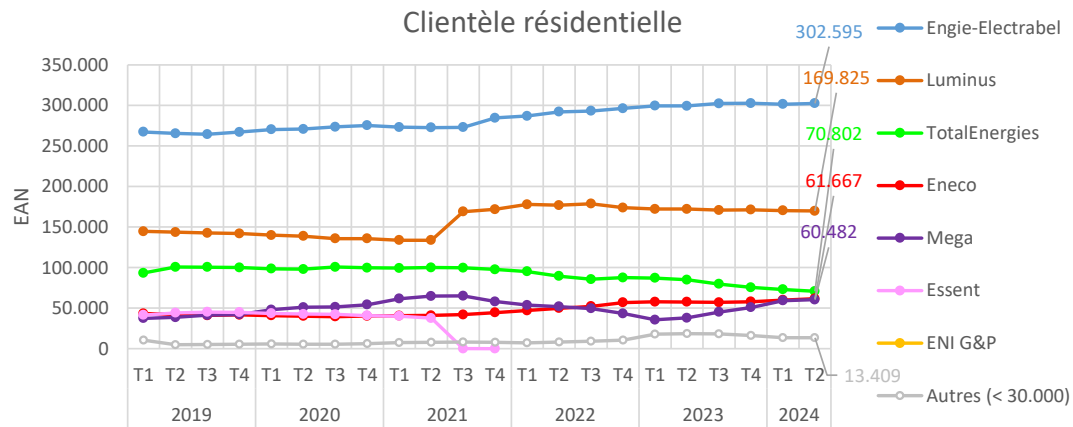


787.200 clients en distribution publique



Situation provisoire au 2ème trimestre 2024

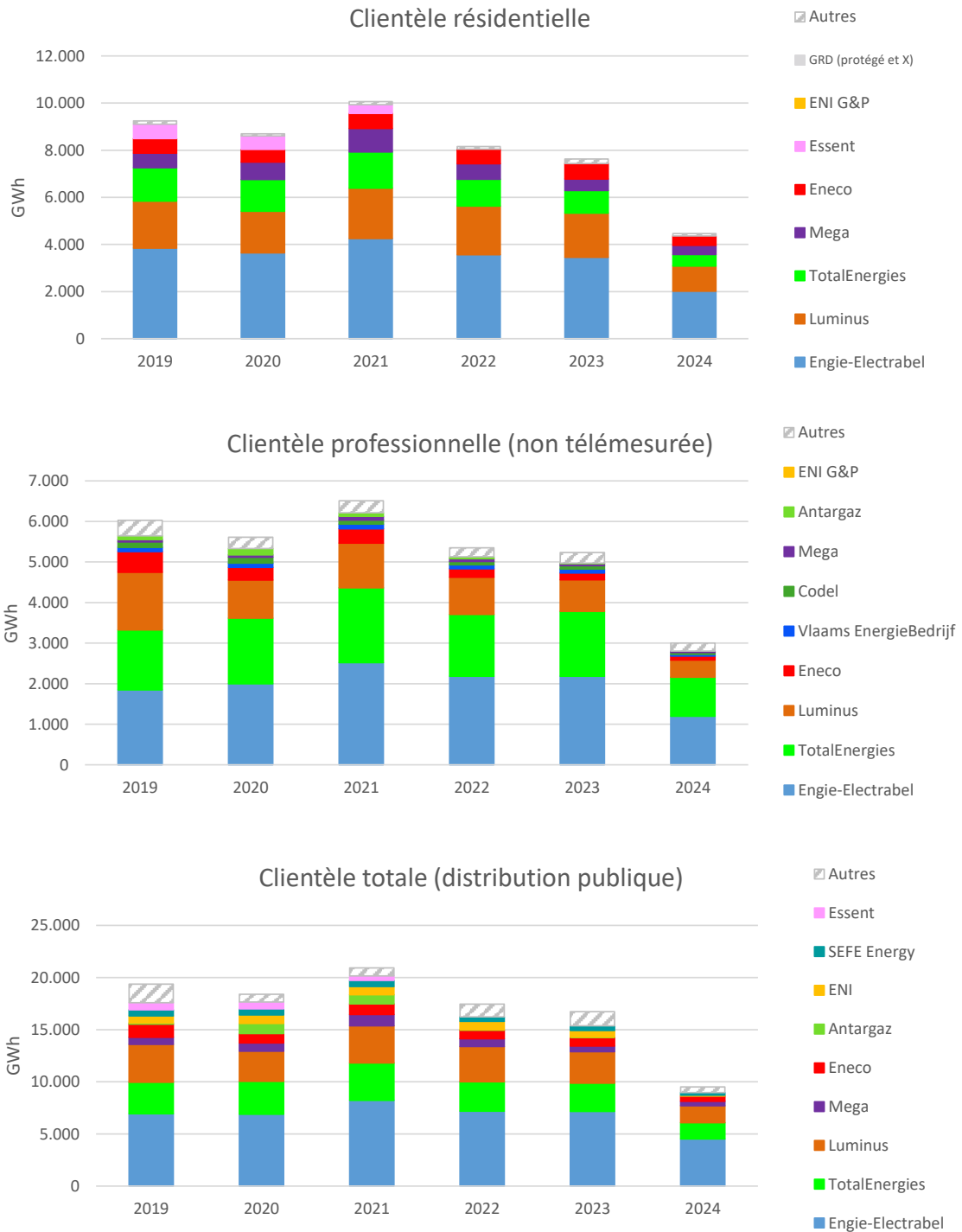
Evolution du nombre d'EAN (hors clients chez GRD)



Remarques : En décembre 2023, CORETEC Trading est devenu CODEL.
En juin 2024, Wingas a fusionné avec SEFE Energy et a pris ce nom.

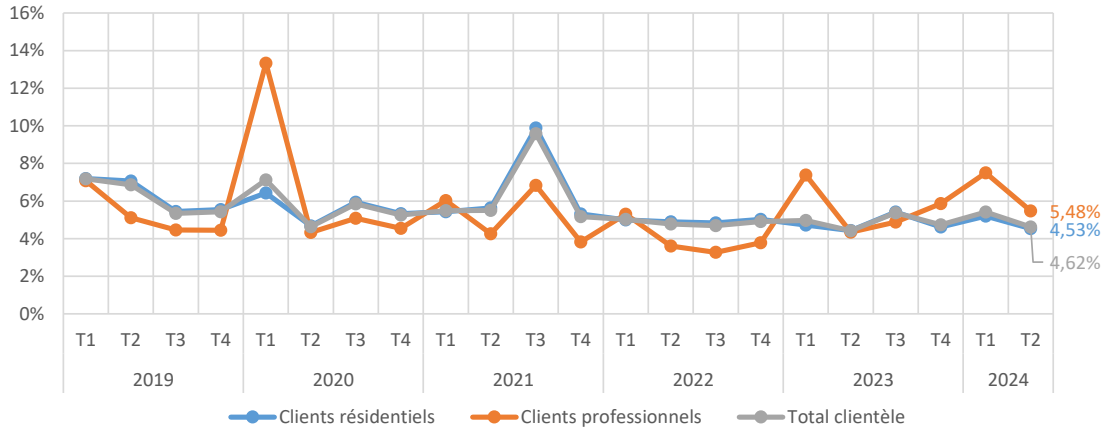
Situation provisoire au 2ème trimestre 2024

Evolution des fournitures en GWh



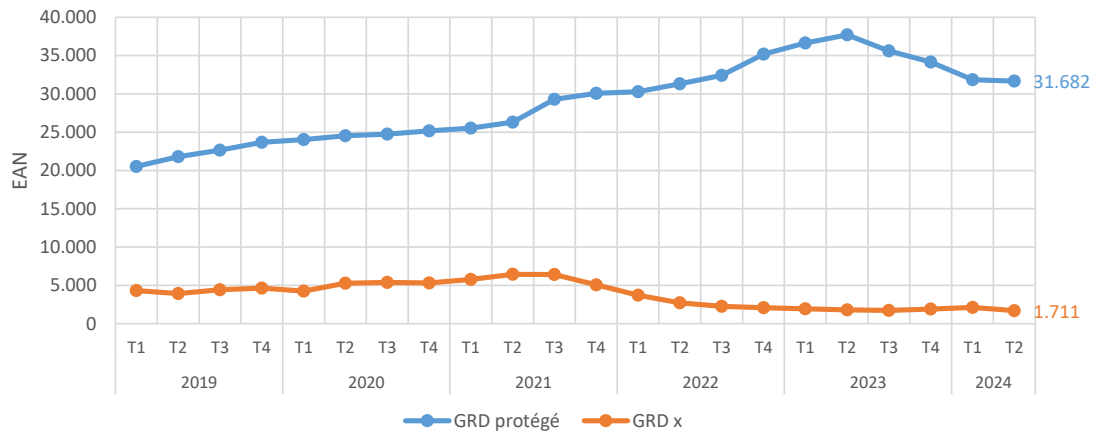
Situation provisoire au 2ème trimestre 2024

Taux de switches



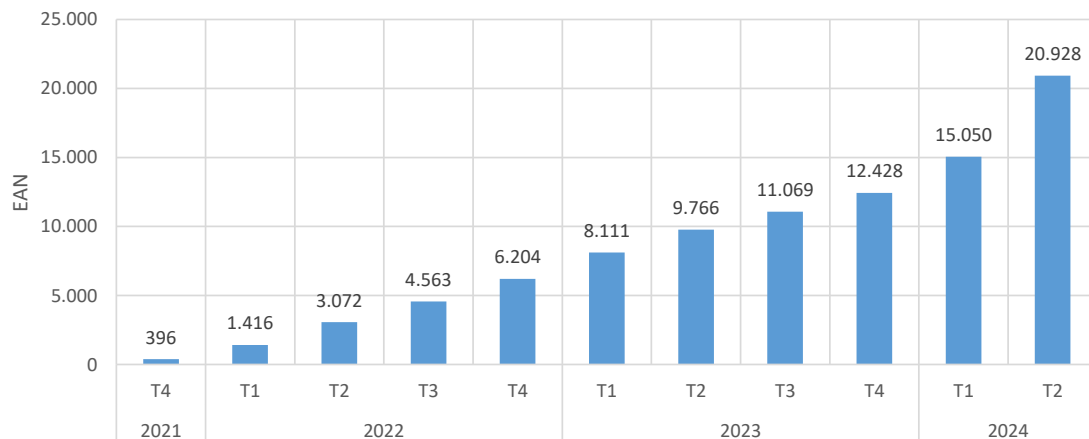
Remarque : Taux de 'supplier switch' important en juillet 2021 suite au rachat d'Essent par Luminus.

Clientèle résidentielle fournie par les GRD



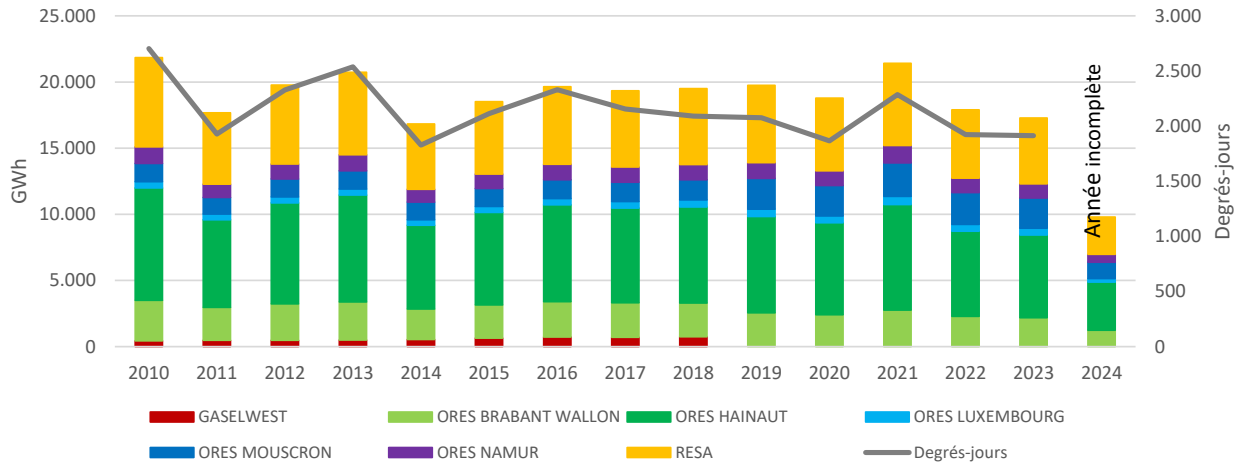
Remarque : Fin juin 2023, le Gouvernement a mis fin au régime de protection prévu pour les clients BIM. Depuis le 1er juillet 2023, les clients BIM ne peuvent plus bénéficier du tarif social ce qui explique la diminution du nombre de clients protégés chez les GRD.

Nombre de compteurs communicants (reconnus comme tels par le marché)



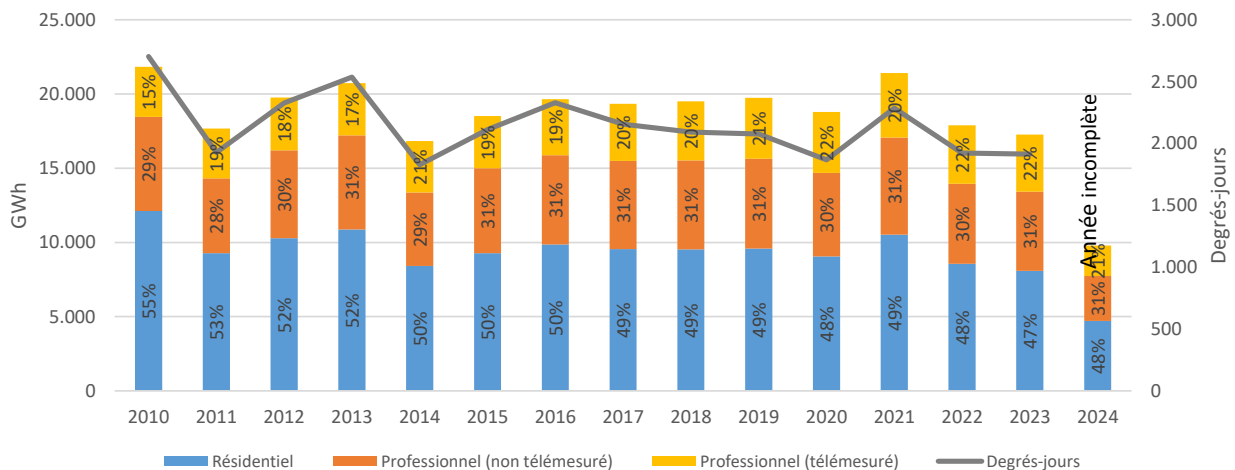
Situation provisoire au 2ème trimestre 2024

Consommation annuelle sur les réseaux de distribution en Wallonie



GWh	2010	2011	2012	2013	2014	2015	2016	2017	2018	2019	2020	2021	2022	2023	2024
GASELWEST	433	475	479	493	552	649	735	715	748	-	-	-	-	-	-
ORES BRABANT WALLON	3.066	2.503	2.750	2.896	2.295	2.500	2.663	2.604	2.560	2.566	2.422	2.764	2.293	2.179	1.239
ORES HAINAUT	8.498	6.615	7.632	8.068	6.328	6.993	7.319	7.160	7.248	7.276	6.935	7.978	6.426	6.257	3.632
ORES LUXEMBOURG	473	425	466	461	413	447	480	491	531	541	525	609	525	515	285
ORES MOUSCRON	1.382	1.249	1.347	1.372	1.334	1.376	1.416	1.452	1.519	2.331	2.300	2.536	2.406	2.289	1.222
ORES NAMUR	1.246	1.008	1.135	1.209	972	1.078	1.180	1.162	1.166	1.184	1.114	1.310	1.091	1.063	602
RESA	6.742	5.390	5.958	6.230	4.936	5.477	5.857	5.753	5.732	5.843	5.489	6.213	5.154	4.970	2.812
TOTAL	21.841	17.665	19.767	20.730	16.829	18.520	19.649	19.336	19.503	19.741	18.785	21.410	17.895	17.273	9.792
Degrés-jours	2.703	1.928	2.327	2.537	1.828	2.112	2.330	2.155	2.091	2.076	1.867	2.286	1.922	1.914	#N/A

Remarque : Les communes de GASELWEST ont été transférées sur ORES Mouscron au 1er janvier 2019.



GWh	2010	2011	2012	2013	2014	2015	2016	2017	2018	2019	2020	2021	2022	2023	2024
Résidentiel	12.115	9.282	10.279	10.866	8.425	9.277	9.864	9.550	9.535	9.592	9.050	10.522	8.572	8.093	4.714
Professionnel (non télémesuré)	6.351	5.033	5.929	6.352	4.948	5.718	6.015	5.942	5.993	6.052	5.631	6.539	5.377	5.320	3.029
Professionnel (télémesuré)	3.375	3.350	3.559	3.512	3.457	3.524	3.771	3.844	3.975	4.097	4.103	4.350	3.946	3.859	2.049
TOTAL	21.841	17.665	19.767	20.730	16.829	18.520	19.649	19.336	19.503	19.741	18.785	21.410	17.895	17.273	9.792
Degrés-jours	2.703	1.928	2.327	2.537	1.828	2.112	2.330	2.155	2.091	2.076	1.867	2.286	1.922	1.914	#N/A